

LIVE THE  
**SEA-DOO®**  
LIFE

## Manuale delle specifiche del prodotto 2023

Veicoli • Accessori • Parti e manutenzione

Abbigliamento • Prodotti ricreativi e concessi in licenza





# Manuale delle specifiche del prodotto 2023

## Specifiche del veicolo

- 6 Explorer Pro® 170
- 8 Spark®
- 10 Spark® Trixx™
- 12 GTI™ 130
- 14 GTI™ SE 170
- 16 WAKE™ 170
- 18 WAKE™ Pro 230
- 20 GTX™ Pro 130
- 22 GTX™ 170 /230
- 24 GTX™ Limited 300
- 26 FishPro™ Scout 130
- 28 FishPro™ Sport 170
- 30 FishPro™ Trophy 170
- 32 GTR™ 230
- 34 RXP®-X® RS Apex 300
- 36 RXP®-X® RS 300
- 38 RXT®-X® RS 300

## Accessori

- 45 Pacchetti essenziali
- 46 Pacchetti Lifestyle
- 48 Accessori LinQ
- 52 Borse e bauletti
- 53 Accessori per sport acquatici
- 54 Scalini e scalette
- 55 Comandi e manopole
- 57 Accessori tecnologici
- 58 Dispositivi elettronici ed elettrici
- 62 Accessori per la carena
- 63 Ormeccio
- 65 Accessori essenziali per la navigazione
- 66 Teli protettivi
- 68 Rimorchi

## Parti e manutenzione

- 75 Ricambi
- 77 Accessori Performance
- 78 Prodotti per la manutenzione
- 79 Oli motore
- 80 Fluidi funzionali
- 81 Lubrificanti

## Abbigliamento

- 85 Tabella delle taglie PFD
- 86 Guida ai PFD
- 88 Dispositivo individuale di galleggiamento (PFD)
- 91 Il look Performance
- 92 Guida al neoprene
- 94 Abbigliamento protettivo in neoprene
- 97 Che cosa indossare per la tua prima uscita
- 98 Rash guard
- 100 Protezione UV
- 101 Copricapi
- 103 Un look avventuroso
- 104 Calzature
- 106 Occhiali
- 107 Guanti
- 108 Divertimento al sole
- 109 Un giorno in barca
- 110 Abbigliamento sportivo
- 115 **Prodotti ricreativi e in licenza**
- 118 Schema delle taglie

A fini pubblicitari, alcune scene illustrate in questo catalogo ritraggono piloti e operatori professionisti che eseguono manovre in condizioni ideali e/o controllate. Non cercare di imitarle o di eseguire altre manovre rischiose al di là delle proprie capacità e della conoscenza e rispetto delle prestazioni della propria moto d'acqua Sea-Doo. USA LA TESTA: SEMPRE. Pilota sempre responsabilmente e in sicurezza. Segui tutte le istruzioni e le disposizioni di sicurezza. BRP raccomanda un'età minima di 16 anni per la guida di una moto d'acqua. Indossa sempre indumenti protettivi adeguati all'attività svolta, compresi giubbotti salvagente approvati dalla Guardia Costiera. Mai guidare sotto l'effetto di alcool o stupefacenti. Mantieni sempre una distanza di sicurezza adeguata dagli altri quando guidi una moto d'acqua. Rispetta sempre le leggi e i regolamenti locali pertinenti. Dato l'impegno costante a migliorare la qualità e il livello innovativo dei propri prodotti, Bombardier Recreational Products Inc. (BRP) si riserva il diritto di interrompere o modificare in qualsiasi momento le caratteristiche tecniche, i prezzi, il design, le funzioni o i modelli senza incorrere in alcun obbligo. Alcuni modelli qui illustrati potrebbero comprendere accessori opzionali. I prezzi sono basati sui prezzi al dettaglio consigliati dal produttore. I concessionari hanno la facoltà di applicare un prezzo diverso. Per Canada e Stati Uniti non sono incluse le tasse. In funzione del paese, i prodotti sono distribuiti da BRP US Inc., Bombardier Recreational Products Inc., BRP European Distribution SA, BRP Australia Pty Ltd., BRP Finland Oy., BRP Japan Ltd., BRP Comm & Trade (Shanghai) Co Ltd. o Bombardier Recreational Products Motores da Amazonia Ltda. © sono marchi registrati, TM e il logo BRP sono marchi di fabbrica di Bombardier Recreational Products Inc. o delle sue affiliate. \* è un marchio di fabbrica di Bombardier Inc. utilizzato su licenza. Velcro è un marchio registrato di Velcro Industries. Slowtide è un marchio di Slowtide LLC. Bluetooth è un marchio registrato di proprietà di Bluetooth SIG, Inc. Garmin ed ECHOMAP sono marchi di fabbrica di Garmin Ltd. o delle sue affiliate. GTX è un marchio registrato di Castrol Limited, utilizzato in licenza. YUASA è un marchio registrato di YUASA Batteries Inc. NGK è un marchio registrato di NGK Spark Plugs, Ltd. Salt-Away è un marchio registrato di Salt-Away Products. Tutti gli altri nomi di società e/o prodotti sono marchi di fabbrica appartenenti ai rispettivi proprietari. © 2022 BRP Inc. Tutti i diritti riservati.

A person wearing a blue and green wetsuit and sunglasses is riding a black and yellow jet ski on a large body of water. The jet ski is moving from left to right, creating a large splash of white water. In the background, there is a rocky, forested hillside with sparse green trees and shrubs under a clear sky.

# Specifiche del veicolo



# Specifiche del veicolo

- 6 Explorer Pro® 170
- 8 Spark®
- 10 Spark® Trixx™
- 12 GTI™ 130
- 14 GTI™ SE 170
- 16 WAKE™ 170
- 18 WAKE™ Pro 230
- 20 GTX™ Pro 130
- 22 GTX™ 170 / 230
- 24 GTX™ Limited 300
- 26 FishPro™ Scout 130
- 28 FishPro™ Sport 170
- 30 FishPro™ Trophy 170
- 32 GTR™ 230
- 34 RXP®-X® RS Apex 300
- 36 RXP®-X® RS 300
- 38 RXT®-X® RS 300





## NOVITÀ

**Explorer Pro® 170**

La compagna perfetta per ogni avventura.

**CARATTERISTICHE PRINCIPALI**

- Rotax® 1630 ACE™ – 170
- Scafo ST3™
- Pacchetto Tech: Audio BRP – Sistema premium, display panoramico a colori da 7,8" e porta USB
- iDF – Sistema di pompa Intelligent Debris Free
- GPS e fishfinder con touchscreen 7"
- Parabrezza Touring
- Parabordi anteriore ad alta resistenza
- Montante regolabile per manubrio
- Sella Explorer Touring e protezioni per le ginocchia
- Poggiapiedi per falchetta
- Portapacchi multiplo LinQ®
- Estensione del ponte di poppa con secondo sistema di aggancio LinQ
- Borsa LinQ Explorer



● NUOVO Grigio Iceland

**CAPACITÀ**

Posti disponibili	3
Portata	272 kg
Capacità piattaforma di poppa (senza passeggero)	100 kg
Capacità del serbatoio di carburante	70 L
Vano portaoggetti	2,9 L
Gavone di prua	96 L
Borsa LinQ Explorer	100 L
Capacità di carico – Totale	198,9 L

**DIMENSIONI**

Lunghezza (da parabordo a parabordo)	373,4 cm
Larghezza	125,5 cm
Altezza	140 cm

**SCAFO**

Tipo	Scafo ST3™
Materiale	Fibra di vetro

**ALTRE CARATTERISTICHE**

- Cinghia per sella
- iBR - Intelligent Brake & Reverse
- VTS™ (sistema ad assetto variabile)
- Scaletta di imbarco
- Chiave D.E.S.S.™ a radiofrequenza\*\*
- Gavone di prua con accesso diretto
- Comparto impermeabile per cellulare
- Sistema di fissaggio LinQ
- Protezioni per le ginocchia
- Specchietti grandangolari
- Manopole con poggiapolsi
- Tappetini poggiapiedi
- Ampia piattaforma da bagno
- Poggiapiedi angolati per falchetta
- 1 supporto di prua LinQ
- Portabicchieri
- Manubrio inclinabile
- Occhione di traino per sci

**MOTORE ROTAX®**

1630 ACE™ – 170

Sistema di aspirazione	Aspirazione naturale
Cilindrata	1.630 cc
Raffreddamento	Sistema di raffreddamento a ciclo chiuso (CLCS)
Sistema di retromarcia	iBR®* elettronico
Tipo di carburante	95 ottani
Sistema di accelerazione	iTC™ (Intelligent Throttle Control)
Sistema di scarico	Sistema D-Sea-Bel™

**INDICATORE**

Tipo di indicatore	Grande display LCD panoramico da 7,8"
Funzioni principali	<ul style="list-style-type: none"> <li>• BRP Connect (opz.)</li> <li>• Musica (opz.)</li> <li>• Meteo (opz.)</li> <li>• Connettività Bluetooth (opz.)</li> <li>• Tachimetro</li> <li>• Contagiri</li> <li>• Orologio</li> </ul>
Sistema iTC – Modalità	<ul style="list-style-type: none"> <li>• Modalità Sport</li> <li>• Modalità ECO®</li> <li>• VTS™</li> <li>• Consumo di carburante (opz.)</li> <li>• Autonomia</li> <li>• Temperatura dell'acqua</li> <li>• Statistiche di velocità (opz.)</li> <li>• Contatore veicolo</li> <li>• Modalità Slow</li> <li>• Regolatore di velocità</li> </ul>

**PESO**

Peso a secco	390 kg
--------------	--------

**GARANZIA**

La garanzia limitata BRP copre la moto d'acqua per 2 anni.

\*Freno elettronico, folle e retromarcia.  
\*\*Potrebbe non essere disponibile al momento dell'acquisto. Verifica presso il concessionario.

## Explorer Pro® 170



### CARATTERISTICHE PRINCIPALI



#### Parabrezza Touring

Una novità nel settore che riduce l'affaticamento e il rumore associati all'esposizione prolungata al vento e che, allo stesso tempo, protegge dagli schizzi e dall'esposizione all'acqua salata quando si naviga al largo.



#### Assoluto comfort di navigazione

Con la navigazione estesa in mente, la sella Explorer Touring, le protezioni per le ginocchia, i montanti regolabili per i manubri e i poggiatesta per falchetta offrono il massimo comfort.



#### Borsa LinQ Explorer

Mantieni l'attrezzatura aggiuntiva asciutta e facilmente accessibile con questa borsa da 100 L. Questo esclusivo accessorio compatibile LinQ è impermeabile, funzionale e portatile. Può essere impilata sulla piastra o sugli accessori LinQ o trasportata come zaino.



#### Motore Rotax® 1630 ACE™ - 170

Il Rotax® 1630 ACE™ - 170 unisce la grande potenza e l'economia del motore aspirato, per avventure eccitanti e prolungate.



#### Scafo ST3™

Uno scafo innovativo che stabilisce il punto di riferimento per l'handling in acque agitate e prestazioni offshore.



#### Estensione del ponte di poppa con secondo sistema di aggancio LinQ

Aggiunge 29 cm alla poppa della moto d'acqua per aumentare la stabilità, lo spazio e la capacità di carico.

# Spark®

## Divertimento unico.



### CARATTERISTICHE PRINCIPALI

- Rotax® 900 ACE™ – 60/90
- Scafo Spark®
- Piattaforma leggera e divertente
- Trainabile con la maggior parte delle auto di medie dimensioni
- Fino a 2 passeggeri
- Opzioni e accessori: (solo con modelli 90 hp) iBR® – Intelligent Brake & Reverse, kit per gavone di prua, scalino d'imbarco, chiave D.E.S.S.™ a radiofrequenza



 NUOVO Verde Manta e Bianco

### CAPACITÀ

Posti disponibili		
Portata	160 kg	160 kg
Capacità del serbatoio di carburante	30 L	
Vano portaoggetti	1,6 L	
Gavone di prua	27 L (accessorio)	27 L (opzionale)

### DIMENSIONI

Lunghezza (da parabordo a parabordo)	279 cm
Larghezza	118 cm
Altezza	104,5 cm

### SCAFO

Tipo	Scafo Spark®
Materiale	Polytec™

### ALTRE CARATTERISTICHE

- Sella stretta
- Cinghia per sella
- Sistema di fissaggio LinQ® (accessorio)
- Pedana antiscivolo
- Protezioni per le ginocchia
- Manopole con poggiapolsi
- Gancio traino

### MOTORE ROTAX® 900 ACE™ – 60 900 ACE™ – 90

Modello	Spark biposto	Spark biposto
Sistema di aspirazione	Aspirazione naturale	
Cilindrata	899 cc	
Raffreddamento	Sistema di raffreddamento a ciclo chiuso (CLCS)	
Sistema di retromarcia	Kit per retromarcia manuale (accessorio)	iBR** elettronico (opzionale)
Tipo di carburante	95 ottani	
Sistema di accelerazione	Sistema iTC™ (Intelligent Throttle Control)	
Sistema di scarico	Sistema D-Sea-Bel™	

### INDICATORE

Tipo di indicatore	Compatto	
Funzioni principali	• Tachimetro	• Contatore veicolo
	• Contagiri	
Sistema iTC – Modalità	• Modalità Sport (solo 90 hp)	

### PESO

Peso a secco	186 kg	192 kg**
--------------	--------	----------

### GARANZIA

La garanzia limitata BRP copre la moto d'acqua per 2 anni.

\*Freno elettronico, folle e retromarcia. \*\*iBR® e pacchetto Convenience Plus aggiungono 9 kg.



Spark®



## CARATTERISTICHE PRINCIPALI



**Audio BRP – Sistema portatile** (opzionale)  
Sistema audio portatile Bluetooth®, da 50 Watt, impermeabile e di alta qualità.



**Sella stretta**  
Progettata per migliorare la libertà di movimento durante l'utilizzo.



**Scalino d'imbarco** (opzionale)  
Semplifica e velocizza il reimbarco.



**Motori Rotax® 900 ACE™ – 60 / 90**  
Due opzioni di motore Rotax leggeri, compatti e dai consumi ridotti.



**Scafo Spark®**  
Il design dello scafo Spark offre una piattaforma leggera e divertente. L'innovativo materiale Polytec™ riduce ulteriormente il peso ottimizzando allo stesso tempo prestazioni ed efficienza. La colorazione nello stampaggio è più resistente ai graffi rispetto alla fibra di vetro.



**Kit per gavone di prua** (opzionale)  
Ulteriore spazio di carico per portare più attrezzatura a bordo.

# Spark® Trixx™

## Una spensierata monella.



### CARATTERISTICHE PRINCIPALI

- Rotax® 900 ACE™ – 90
- Scafo Spark®
- Piattaforma leggera e divertente
- Trainabile con la maggior parte delle auto di medie dimensioni
- Fino a 3 passeggeri
- Pacchetto TRIXX™: Audio BRP – Sistema portatile (opzionale), manubrio con montante regolabile, iBR® – Intelligent Brake & Reverse, VTS™ (Variable Trim System) con gamma estesa, poggiatesta angolati, colorazione esclusiva

- Blu Dazzling
- NUOVO Verde Manta

### CAPACITÀ

Posti disponibili	○○	○○○
Portata	160 kg	205 kg
Capacità del serbatoio di carburante	30 L	
Vano portaoggetti	1,6 L	
Gavone di prua	27 L (accessorio)	

### DIMENSIONI

Lunghezza (da parabordo a parabordo)	279 cm	305 cm
Larghezza	118 cm	
Altezza	107 cm	

### SCAFO

Tipo	Scafo Spark®
Materiale	Polytec™

### ALTRE CARATTERISTICHE

- Sella stretta
- Cinghia per sella
- Chiave D.E.S.S.™ a radiofrequenza\*\*
- Sistema di fissaggio LinQ® (accessorio)
- Pedana antiscivolo
- Protezioni per le ginocchia
- Manopole con poggiatesta
- Gancio traino

### MOTORE ROTAX® 900 ACE™ – 90

Modello	SPARK TRIXX biposto	SPARK TRIXX 3 posti
Sistema di aspirazione	Aspirazione naturale	
Cilindrata	899 cc	
Raffreddamento	Sistema di raffreddamento a ciclo chiuso (CLCS)	
Sistema di retromarcia	iBR®* elettronico	
Tipo di carburante	95 ottani	
Sistema di accelerazione	Sistema iTC™ (Intelligent Throttle Control)	
Sistema di scarico	Sistema D-Sea-Bel™	

### INDICATORE

Tipo di indicatore	Compatto	
Funzioni principali	• Tachimetro • Contagiri	• VTS™ • Contatore veicolo
Sistema iTC – Modalità	• Modalità Sport	

### PESO

Peso a secco	194 kg	199 kg
--------------	--------	--------

### GARANZIA

La garanzia limitata BRP copre la moto d'acqua per 2 anni.

\*Freno elettronico, folle e retromarcia.  
\*\*Potrebbe non essere disponibile al momento dell'acquisto.  
Verifica presso il concessionario.

## Spark® Trixx™


**CARATTERISTICHE PRINCIPALI**


**Audio BRP – Sistema portatile** (opzionale)  
Sistema audio portatile Bluetooth<sup>1</sup>, da 50 Watt, impermeabile e di alta qualità.



**VTS™ (Variable Trim System) con gamma estesa**  
Offre una gamma doppia rispetto al VTS™ normale, per facilitare l'esecuzione di evoluzioni.



**Manubrio con montante regolabile**  
Un sistema di sterzo telescopico che ottimizza l'esperienza per piloti di altezze differenti.



**Motore Rotax® 900 ACE™ – 90**  
Il Rotax 900 ACE – 90 offre una brillante accelerazione con una fantastica economia nei consumi.



**Scafo Spark®**  
Il design dello scafo Spark offre una piattaforma leggera e divertente. L'innovativo materiale Polytec™ riduce ulteriormente il peso ottimizzando allo stesso tempo prestazioni ed efficienza. La colorazione nello stampaggio è più resistente ai graffi rispetto alla fibra di vetro.



**iBR® – Intelligent Brake & Reverse**  
Esclusivo per Sea-Doo®, iBR arresta la moto d'acqua più rapidamente e offre maggiore controllo e manovrabilità a basse velocità e in retromarcia.


# GTI™ 130

Stile, stabilità e un po' di autentico divertimento.


## CARATTERISTICHE PRINCIPALI

- Rotax® 1630 ACE™ – 130
- Scafo GTI™
- iBR® – Intelligent Brake & Reverse
- Ampia piattaforma bagno con sistema di fissaggio LinQ®
- Sella Ergolock™ in due parti
- Ampio gavone di prua
- Scomparto impermeabile per cellulare



 Bianco e Blu Reef

## CAPACITÀ

Posti disponibili	
Portata	272 kg
Capacità del serbatoio di carburante	60 L
Vano portaoggetti	8,8 L
Gavone di prua	144 L
Capacità di carico - Totale	152,8 L

## DIMENSIONI

Lunghezza (da parabordo a parabordo)	331,8 cm
Larghezza	125 cm
Altezza	113,7 cm

## SCAFO

Tipo	Scafo GTI™
Materiale	Polytec™ GEN 2

## ALTRE CARATTERISTICHE

- Cinghia per sella
- Chiave D.E.S.S.™ a radiofrequenza\*\*
- Audio BRP – Sistema premium (accessorio)
- Specchietti grandangolari
- Manopole con poggiaipolsi
- Tappetini poggiaipiedi
- Gancio traino

## MOTORE ROTAX® 1630 ACE™ – 130

Modello	GTI 130
Sistema di aspirazione	Aspirazione naturale
Cilindrata	1.630 cc
Raffreddamento	Sistema di raffreddamento a ciclo chiuso (CLCS)
Sistema di retromarcia	iBR®* elettronico
Tipo di carburante	95 ottani
Sistema di accelerazione	iTC™ (Intelligent Throttle Control)
Sistema di scarico	Sistema D-Sea-Bel™

## INDICATORE

Tipo di indicatore	Display digitale da 4,5"
Funzioni principali	<ul style="list-style-type: none"> <li>• Tachimetro</li> <li>• Contagiri</li> <li>• Orologio</li> <li>• Contatore veicolo</li> </ul>
Sistema iTC – Modalità	<ul style="list-style-type: none"> <li>• Modalità Sport</li> <li>• Modalità ECO®</li> </ul>

## PESO

Peso a secco	335 kg
--------------	--------

## GARANZIA

La garanzia limitata BRP copre la moto d'acqua per 2 anni.

\*Freno elettronico, folle e retromarcia.

\*\*Potrebbe non essere disponibile al momento dell'acquisto. Verifica presso il concessionario.

## GTI™ 130



### CARATTERISTICHE PRINCIPALI



#### **iBR® - Intelligent Brake & Reverse**

Esclusivo per Sea-Doo®, iBR arresta la moto d'acqua più rapidamente e offre maggiore controllo e manovrabilità a basse velocità e in retromarcia.



#### **Piattaforma bagno con sistema LinQ integrato**

Esclusivo sistema di aggancio rapido su una piattaforma bagno di grandi dimensioni che consente una facile installazione degli accessori.



#### **Modalità ECO®**

Questa esclusiva funzione Sea-Doo® ottimizza la potenza erogata per un'efficienza nei consumi migliorata fino al 46%.



#### **Motore Rotax® 1630 ACE™ - 130**

Il potente e affidabile motore aspirato 1630 ACE™ - 130 offre divertimento e accelerazione uniti ad eccellente efficienza nei consumi.



#### **Scafo GTI™**

Questo scafo a V moderata garantisce una navigazione stabile e piacevole in condizioni variabili delle acque. Maneggevolezza sicura e prevedibile ma incredibilmente divertente quando lo desideri.



#### **Ampio gavone di prua**

Un fantastico spazio di carico sigillato di 144,5 L che consente agli utenti di riporre i propri effetti durante l'uscita.

# GTI™ SE 170

Ulteriore praticità e comfort per le giornate di divertimento in famiglia.

## CARATTERISTICHE PRINCIPALI

- Rotax® 1630 ACE™ - 170
- Scafo GTI™
- Pacchetto Tech: Audio BRP - Sistema premium e iDF - Sistema Intelligent Debris-Free opzionale
- iBR® - Intelligent Brake & Reverse
- Sistema ad assetto variabile (VTS™)
- Modalità Slow/Regolatore di velocità
- Scaletta di imbarco
- Due opzioni di colore



● NUOVO Ice Metal e Neon Mint

## CAPACITÀ

Posti disponibili	○○○
Portata	272 kg
Capacità del serbatoio di carburante	60 L
Vano portaoggetti	8,8 L
Gavone di prua	144 L
Capacità di carico - Totale	152,8 L

## DIMENSIONI

Lunghezza (da parabordo a parabordo)	331,8 cm
Larghezza	125 cm
Altezza	113,7 cm

## SCAFO

Tipo	Scafo GTI™
Materiale	Polytec™ GEN 2

## ALTRE CARATTERISTICHE

- Sella Touring Ergolock™ in due parti
- Cinghia per sella
- Chiave D.E.S.S.™ a radiofrequenza
- Ampio gavone di prua
- Scompanto impermeabile per cellulare
- Sistema di fissaggio LinQ®
- Specchietti grandangolari
- Manopole con poggia polsi
- Tappetini poggia piedi
- Ampia piattaforma bagno con tappetino
- Gancio traino

## MOTORE ROTAX® 1630 ACE™ - 170

Modello	GTI SE 170
Sistema di aspirazione	Aspirazione naturale
Cilindrata	1.630 cc
Raffreddamento	Sistema di raffreddamento a ciclo chiuso (CLCS)
Sistema di retromarcia	iBR®* elettronico
Tipo di carburante	95 ottani
Sistema di accelerazione	iTC™ (Intelligent Throttle Control)
Sistema di scarico	Sistema D-Sea-Bel™

## INDICATORE

Tipo di indicatore	Display digitale da 4,5"
Funzioni principali	<ul style="list-style-type: none"> <li>• Tachimetro</li> <li>• Contagiri</li> <li>• Orologio</li> <li>• VTS™</li> <li>• Contatore veicolo</li> </ul>
Sistema iTC - Modalità	<ul style="list-style-type: none"> <li>• Modalità Sport</li> <li>• Modalità ECO®</li> <li>• Modalità Slow</li> <li>• Regolatore di velocità</li> </ul>

## PESO

Peso a secco	335 kg
--------------	--------

## GARANZIA

La garanzia limitata BRP copre la moto d'acqua per 2 anni.

\*Freno elettronico, folle e retromarcia.

## GTI™ SE 170



### CARATTERISTICHE PRINCIPALI



#### Audio BRP – Sistema Premium (opzionale)

Il primo sistema audio Bluetooth<sup>+</sup> del settore installato dal produttore e totalmente impermeabile.



#### Piattaforma bagno con sistema LinQ integrato

Esclusivo sistema di aggancio rapido su una piattaforma bagno di grandi dimensioni che consente una facile installazione degli accessori.




#### iDF – Sistema di pompa Intelligent Debris Free (opzionale)

Un sistema innovativo e primo nel settore che consente di liberare la pompa da vegetazione e detriti utilizzando controlli intuitivi attivati dal manubrio.



#### Motori Rotax® 1630 ACE™ – 170

Goditi tanta energia e una fantastica economia nei consumi con il 1630 ACE, il motore aspirato più potente nella gamma Sea-Doo®.



#### Scafo GTI™

Questo scafo a V moderata garantisce una navigazione stabile e piacevole in condizioni variabili delle acque. Maneggevolezza sicura e prevedibile ma incredibilmente divertente quando lo desideri.



#### Scaletta di imbarco

Semplifica e velocizza il reimbarco.

# WAKE™ 170

Realizzata per ottenere il massimo dalle onde.

## CARATTERISTICHE PRINCIPALI

- Rotax® 1630 ACE™ - 170
- Scafo GTI™
- iBR® - Intelligent Brake & Reverse
- Ampio gavone di prua
- Scomparto impermeabile per cellulare
- Scaletta di imbarco
- Pacchetto Wake: Pilone di traino LinQ® retrattile, modalità Ski basata sulla velocità, supporto rimovibile per wakeboard, grafiche Wake



● Neo Mint

## CAPACITÀ

Posti disponibili	○○○
Portata	272 kg
Capacità del serbatoio di carburante	60 L
Vano portaoggetti	8,8 L
Gavone di prua	144 L
Capacità di carico - Totale	152,8 L

## DIMENSIONI

Lunghezza (da parabordo a parabordo)	331,8 cm
Larghezza	125 cm
Altezza	113,7 cm

## SCAFO

Tipo	Scafo GTI™
Materiale	Polytec™ GEN 2

## ALTRE CARATTERISTICHE

- Sella Touring Ergolock™ in due parti
- Cinghia per sella
- VTS™ - Sistema ad assetto variabile
- Chiave D.E.S.S.™ a radiofrequenza
- Sistema di fissaggio LinQ
- Specchietti grandangolari
- Manopole con poggiapolsi
- Tappetini poggiapiedi
- Ampia piattaforma da bagno
- Gancio traino

## MOTORE ROTAX® 1630 ACE™ - 170

Sistema di aspirazione	Aspirazione naturale
Cilindrata	1.630 cc
Raffreddamento	Sistema di raffreddamento a ciclo chiuso (CLCS)
Sistema di retromarcia	iBR®* elettronico
Tipo di carburante	95 ottani
Sistema di accelerazione	iTC™ (Intelligent Throttle Control)
Sistema di scarico	Sistema D-Sea-Bel™

## INDICATORE

Tipo di indicatore	Display digitale da 4,5"
Funzioni principali	<ul style="list-style-type: none"> <li>• Tachimetro</li> <li>• Contagiri</li> <li>• Orologio</li> <li>• VTS™</li> <li>• Autonomia</li> <li>• Contatore veicolo</li> </ul>
Sistema iTC - Modalità	<ul style="list-style-type: none"> <li>• Modalità Sport</li> <li>• Modalità ECO®</li> <li>• Modalità Slow</li> <li>• Regolatore di velocità</li> <li>• Modalità Ski</li> </ul>

## PESO

Peso a secco	348 kg
--------------	--------

## GARANZIA

La garanzia limitata BRP copre la moto d'acqua per 2 anni.

\*Freno elettronico, folle e retromarcia.



## WAKE™ 170



### CARATTERISTICHE PRINCIPALI



#### Modalità Ski

Cinque profili di accelerazione preimpostati offrono un lancio fluido e una velocità stabile.



#### Pilone di traino retrattile LinQ

Pilone retrattile ad installazione rapida e stivabile quando non utilizzato. Offre maniglie di tenuta per la vedetta e spazio di stivaggio per le cime.



#### Supporto per tavole da wakeboard

Consente di trasportare con facilità una tavola da wakeboard.<sup>1</sup>



#### Motore Rotax® 1630 ACE™ - 170

Il nuovo motore Rotax® 1630 ACE™ - 170 è il più potente motore aspirato Rotax mai installato su una moto d'acqua Sea-Doo®.



#### Scafo GTI™

Questo scafo a V moderata garantisce una navigazione stabile e piacevole in condizioni variabili delle acque. Maneggevolezza sicura e prevedibile ma incredibilmente divertente quando lo desideri.

<sup>1</sup> Wakeboard and rope not included. Wake PRO 230 shown.

# WAKE™ Pro 230

Stabilità, potenza e musica per un traino da professionisti.

## CARATTERISTICHE PRINCIPALI

- Rotax® 1630 ACE™ – 230
- Scafo ST3™
- Pacchetto Tech: Audio BRP – Sistema premium, display panoramico a colori da 7,8" e porta USB
- iDF – Sistema di pompa Intelligent Debris Free
- iBR® – Intelligent Brake & Reverse
- Scoperto impermeabile per cellulare
- Gavone di prua con accesso diretto
- Scaletta di imbarco
- Pacchetto Wake: Pilone di traino LinQ® retrattile, modalità Ski basata sulla velocità, supporto rimovibile per wakeboard, grafiche Wake



Neo Mint

## CAPACITÀ

Posti disponibili	3
Portata	272 kg
Capacità del serbatoio di carburante	70 L
Vano portaoggetti	2,9 L
Gavone di prua	96 L
Capacità di carico – Totale	98,9 L

## DIMENSIONI

Lunghezza (da parabordo a parabordo)	345,1 cm
Larghezza	125,5 cm (senza portapacchi)
Altezza	114 cm

## SCAFO

Tipo	Scafo ST3™
Materiale	Fibra di vetro

## ALTRE CARATTERISTICHE

- Sella Ergolock™ in due parti
- Cinghia per sella
- VTS™ – Sistema ad assetto variabile
- Chiave D.E.S.S.™ a radiofrequenza\*\*
- Sistema di fissaggio LinQ
- Specchietti grandangolari
- Manopole con poggiapolsi
- Tappetini poggiapiedi
- Ampia piattaforma bagno con tappetino
- Manubrio inclinabile
- Occhio di traino per sci

## MOTORE ROTAX® 1630 ACE™ – 230

Sistema di aspirazione	Sovralimentato con intercooler esterno
Cilindrata	1.630 cc
Raffreddamento	Sistema di raffreddamento a ciclo chiuso (CLCS)
Sistema di retromarcia	iBR®* elettronico
Tipo di carburante	95 ottani
Sistema di accelerazione	iTC™ (Intelligent Throttle Control)
Sistema di scarico	Sistema D-Sea-Bel™

## INDICATORE

Tipo di indicatore	Grande display LCD panoramico da 7,8"	
Funzioni principali	<ul style="list-style-type: none"> <li>• BRP Connect</li> <li>• Musica</li> <li>• Meteo</li> <li>• Connettività Bluetooth<sup>1</sup></li> <li>• Tachimetro</li> <li>• Contagiri</li> </ul>	<ul style="list-style-type: none"> <li>• Orologio</li> <li>• VTS™</li> <li>• Consumo di carburante</li> <li>• Autonomia</li> <li>• Temperatura dell'acqua</li> <li>• Contatore veicolo</li> </ul>
Sistema iTC – Modalità	<ul style="list-style-type: none"> <li>• Modalità Sport</li> <li>• Modalità ECO®</li> <li>• Modalità Slow</li> </ul>	<ul style="list-style-type: none"> <li>• Regolatore di velocità</li> <li>• Modalità Ski</li> </ul>

## PESO

Peso a secco	370 kg
--------------	--------

## GARANZIA

La garanzia limitata BRP copre la moto d'acqua per 2 anni.

\*Freno elettronico, folle e retromarcia.  
\*\*Potrebbe non essere disponibile al momento dell'acquisto. Verifica presso il concessionario.

## WAKE™ Pro 230



### CARATTERISTICHE PRINCIPALI



#### Display panoramico LCD da 7,8" a colori

Display a colori con incredibile visibilità e un nuovo livello di funzionalità. Il Bluetooth e l'integrazione delle app per smartphone forniscono musica, meteo, navigazione e molto altro.



#### Pilone di traino retrattile LinQ

Pilone retrattile ad installazione rapida e stivabile quando non utilizzato. Offre maniglie di tenuta per la vedetta e spazio di stivaggio per le cime.




#### Supporto per tavole da wakeboard

Consente di riporre e trasportare una tavola da wakeboard in modo pratico.<sup>1</sup>



#### Motore Rotax® 1630 ACE™ – 230

Questo potente motore viene fornito di serie con sovralimentazione e intercooler esterno. È ottimizzato per funzionare con normale carburante, per ridurre i costi di esercizio.



#### Scafo ST3™

Uno scafo innovativo che stabilisce il punto di riferimento per handling, stabilità e prestazioni offshore in acque mosse.



#### Audio BRP – Sistema premium

Il primo sistema audio Bluetooth<sup>1</sup> del settore installato dal produttore e totalmente impermeabile.

<sup>1</sup> Wakeboard and rope not included.

# GTX™ Pro 130

## Modelli Rental.


### CARATTERISTICHE PRINCIPALI

- Rotax® 1630 ACE™ – 130
- Scafo ST3™
- iBR® – Intelligent Brake & Reverse (opzionale)
- Sistema di fissaggio LinQ®
- Serbatoio di carburante da 70 L
- Scaletta di imbarco
- Gavone di prua con accesso diretto
- Scomparto impermeabile per cellulare
- Parti ad alta resistenza: cablaggio elettrico, manopole, sella, anello di usura, albero di trasmissione e girante



 Bianco e Blu Reef

### CAPACITÀ

Posti disponibili	
Portata	272 kg
Capacità del serbatoio di carburante	70 L
Vano portaoggetti	2,9 L
Gavone di prua	96 L
Capacità di carico - Totale	98,9 L

### DIMENSIONI

Lunghezza (da parabordo a parabordo)	345,1 cm
Larghezza	125,5 cm
Altezza	114 cm

### SCAFO

Tipo	Scafo ST3™
Materiale	Fibra di vetro

### ALTRE CARATTERISTICHE

- Sella robusta in vinile termoformato
- Cinghia per sella
- Chiave D.E.S.S.™ a radiofrequenza
- Specchietti grandangolari
- Manopole con poggipolsi
- Tappetini poggiapiedi
- Ampia piattaforma bagno con tappetino
- Manubrio inclinabile
- Gancio traino

### MOTORE ROTAX®

**1630 ACE™ – 130**

Sistema di aspirazione	Aspirazione naturale
Cilindrata	1.630 cc
Raffreddamento	Sistema di raffreddamento a ciclo chiuso (CLCS)
Sistema di retromarcia	iBR® elettronico (opzionale)
Tipo di carburante	95 ottani
Sistema di accelerazione	iTC™ (Intelligent Throttle Control)
Sistema di scarico	Sistema D-Sea-Bel™

### INDICATORE

Tipo di indicatore	Display digitale da 4,5"
Funzioni principali	• Tachimetro • Contagiri • Contatore veicolo
Sistema iTC – Modalità	• Modalità Sport • Modalità ECO®

### PESO

Peso a secco	365 kg
--------------	--------

### GARANZIA


La garanzia limitata BRP copre la moto d'acqua per 6 mesi.

\*Freno elettronico, folle e retromarcia.

## GTX™ Pro 130



### CARATTERISTICHE PRINCIPALI



#### Componenti rinforzati

Anello di usura rinforzato, cablaggio, sella, manopole, albero di trasmissione e girante rinforzati e progettati per durare più a lungo.



#### Modalità ECO®

Questa esclusiva funzione Sea-Doo® ottimizza la potenza erogata per un'efficienza nei consumi migliorata fino al 46%.




#### iBR® – Intelligent Brake & Reverse (opzionale)

Esclusivo per Sea-Doo®, iBR arresta la moto d'acqua più rapidamente e offre maggiore controllo e manovrabilità a basse velocità e in retromarcia.



#### Motore Rotax® 1630 ACE™ – 130

Il potente e affidabile motore aspirato 1630 ACE™ – 130 offre divertimento e accelerazione uniti ad eccellente efficienza nei consumi.<sup>1</sup>



#### Scafo ST3™

Stabile e prevedibile per una guida versatile, sicura e fluida con acque moderate e mosse.



#### Scaletta di imbarco

Semplifica e velocizza il reimbarco.

<sup>1</sup> Actual engine image may vary.

# GTX™ 170 / 230

Comfort, controllo e potenza sono sempre con stile.

## CARATTERISTICHE PRINCIPALI

- Rotax® 1630 ACE™ - 170/230
- Scafo ST3™
- iDF - Sistema di pompa Intelligent Debris Free (opzionale per 170 e 230)
- Audio BRP - Sistema Premium (opz. su 230)
- iBR® - Intelligent Brake & Reverse
- VTS™ - Sistema ad assetto variabile
- Sistema di fissaggio LinQ®
- Scaletta di imbarco
- Gavone di prua con accesso diretto
- Scomparto impermeabile per cellulare



● Nero Eclipse e Orange Crush

## CAPACITÀ

Posti disponibili	○○○
Portata	272 kg
Capacità del serbatoio di carburante	70 L
Vano portaoggetti	2,9 L
Gavone di prua	96 L
Capacità di carico - Totale	98,9 L

## DIMENSIONI

Lunghezza (da parabordo a parabordo)	345,1 cm
Larghezza	125,5 cm
Altezza	113,8 cm

## SCAFO

Tipo	Scafo ST3™
Materiale	Fibra di vetro

## ALTRE CARATTERISTICHE

- Sella Ergolock™ in due parti con design a gradini
- Cinghia per sella
- Chiave D.E.S.S.™ a radiofrequenza\*\*
- Specchietti grandangolari
- Manopole con poggiapolsi
- Tappetini poggiapiedi
- Ampia piattaforma da bagno
- Manubrio inclinabile
- Occhione di traino per sci

## MOTORE ROTAX® 1630 ACE™ - 170 1630 ACE™ - 230

Modello	GTX <sup>1</sup> 170	GTX <sup>1</sup> 230
Sistema di aspirazione	Aspirazione naturale	Sovralimentato con intercooler esterno
Cilindrata	1.630 cc	
Raffreddamento	Sistema di raffreddamento a ciclo chiuso (CLCS)	
Sistema di retromarcia	iBR®* elettronico	
Tipo di carburante	95 ottani	
Sistema di accelerazione	iT <sup>2</sup> ™ (Intelligent Throttle Control)	
Sistema di scarico	Sistema D-Sea-Bel™	

## INDICATORE

Tipo di indicatore	Display digitale panoramico da 7,6"	
Funzioni principali	<ul style="list-style-type: none"> <li>• Tachimetro</li> <li>• Contagiri</li> <li>• Orologio</li> <li>• VTS™</li> </ul>	<ul style="list-style-type: none"> <li>• Consumo di carburante</li> <li>• Autonomia</li> <li>• Contatore veicolo</li> </ul>
Sistema iT <sup>2</sup> ™ - Modalità	<ul style="list-style-type: none"> <li>• Modalità Sport</li> <li>• Modalità ECO®</li> </ul>	<ul style="list-style-type: none"> <li>• Modalità Slow</li> <li>• Regolatore di velocità</li> </ul>

## PESO

Peso a secco	352 kg	367 kg	376 kg
--------------	--------	--------	--------

## GARANZIA

La garanzia limitata BRP copre la moto d'acqua per 2 anni.

\*Freno elettronico, folle e retromarcia.  
\*\*Potrebbe non essere disponibile al momento dell'acquisto. Verifica presso il concessionario.

## GTX™ 170 / 230



### CARATTERISTICHE PRINCIPALI



#### **iDF – Sistema di pompa Intelligent Debris Free** (opzionale)

Un sistema innovativo e primo nel settore che consente di liberare la pompa da vegetazione e detriti utilizzando controlli intuitivi attivati dal manubrio.




#### **Audio BRP – Sistema premium** (opzionale su 230)

Il primo sistema audio Bluetooth<sup>1</sup> del settore installato dal produttore e totalmente impermeabile.



#### **Piattaforma bagno con sistema LinQ integrato**

Esclusivo sistema di aggancio rapido sulla più ampia piattaforma bagno del settore, che consente una facile installazione degli accessori di carico.



#### **Scafo ST3™**

Uno scafo innovativo che stabilisce il punto di riferimento per handling, stabilità e prestazioni offshore in acque mosse.



#### **Gavone di prua con accesso diretto**

Ampio gavone di prua facilmente accessibile dalla posizione seduta.<sup>1</sup>

<sup>1</sup> Larger storage front bin organizer is not included.

# GTX™ Limited 300

Lo standard per prestazioni touring di alto livello.

## CARATTERISTICHE PRINCIPALI

- Rotax® 1630 ACE™ – 300
- Scafo ST3™
- Pacchetto Tech: Audio BRP – Sistema premium, display panoramico a colori da 7,8" e porta USB
- iDF – Sistema di pompa Intelligent Debris Free
- Gavone di prua con accesso diretto
- Pacchetto Limited: Porta USB, copertura per moto d'acqua, organizer per gavone, protezioni per le ginocchia, colorazione esclusiva e molto altro.



- NUOVO Blu Abyss
- Premium Metallic Sage

## CAPACITÀ

Posti disponibili	3
Portata	272 kg
Capacità del serbatoio di carburante	70 L
Vano portaoggetti	2,9 L
Gavone di prua	96 L
Capacità di carico - Totale	98,9 L

## DIMENSIONI

Lunghezza (da parabordo a parabordo)	345,1 cm
Larghezza	125,5 cm
Altezza	114 cm

## SCAFO

Tipo	Scafo ST3™
Materiale	Fibra di vetro

## ALTRE CARATTERISTICHE

- Sella Ergolock™ in due parti con design a gradini
- Cinghia per sella
- iBR - Intelligent Brake & Reverse
- VTS™ - Sistema ad assetto variabile
- Scaletta di imbarco
- Chiave D.E.S.S.™ a radiofrequenza\*\*
- Comparto impermeabile per cellulare
- Sistema di fissaggio LinQ®
- Protezioni per le ginocchia
- Specchietti grandangolari
- Manopole con poggiaipolsi
- Tappetini poggiaipiedi
- Ampia piattaforma da bagno
- Manubrio inclinabile
- Occhione di traino per sci

## MOTORE ROTAX® 1630 ACE™ – 300

Modello	GTX 300
Sistema di aspirazione	Sovralimentato con intercooler esterno
Cilindrata	1.630 cc
Raffreddamento	Sistema di raffreddamento a ciclo chiuso (CLCS)
Sistema di retromarcia	iBR** elettronico
Tipo di carburante	98 ottani
Sistema di accelerazione	iTC™ (Intelligent Throttle Control)
Sistema di scarico	Sistema D-Sea-Bel™

## INDICATORE

Tipo di indicatore	Grande display LCD panoramico da 7,8"	
Funzioni principali	• BRP Connect	• Orologio
	• Musica	• VTS™
Funzioni principali	• Meteo	• Consumo di carburante
	• Connettività Bluetooth <sup>1</sup>	• Autonomia
	• Tachimetro	• Temperatura dell'acqua
	• Contagiri	• Statistiche di velocità
Sistema iTC - Modalità	• Modalità Sport	• Modalità Slow
	• Modalità ECO®	• Regolatore di velocità

## PESO

Peso a secco	385 kg
--------------	--------

## GARANZIA

La garanzia limitata BRP copre la moto d'acqua per 2 anni.

<sup>1</sup>Freno elettronico, folle e retromarcia.

\*\*Potrebbe non essere disponibile al momento dell'acquisto. Verifica presso il concessionario.



## GTX™ Limited 300



### CARATTERISTICHE PRINCIPALI



#### Pacchetto Limited

Porta USB, copertura per moto d'acqua, organizer per gavone, protezioni per le ginocchia, colorazione esclusiva e molto altro.



#### Audio BRP – Sistema premium

Il primo sistema audio Bluetooth¹ del settore installato dal produttore e totalmente impermeabile.




#### iDF – Sistema di pompa Intelligent Debris Free

Un sistema innovativo e primo nel settore che consente di liberare la pompa da vegetazione e detriti utilizzando controlli intuitivi attivati dal manubrio.



#### Motore Rotax® 1630 ACE™ – 300

Il Rotax 1630 ACE – 300 è il più potente motore Rotax® mai costruito e offre alta efficienza e l'accelerazione migliore della sua classe.



#### Scafo ST3™

Uno scafo innovativo che stabilisce il punto di riferimento per handling, stabilità e prestazioni offshore in acque mosse.



#### Display panoramico LCD da 7,8" a colori

Display a colori con incredibile visibilità e un nuovo livello di funzionalità. Il Bluetooth e l'integrazione delle app per smartphone forniscono musica, meteo, navigazione e molto altro.

# FishPro™ Scout 130

Accessibile, versatile e  
assolutamente divertente.

## CARATTERISTICHE PRINCIPALI

- Rotax® 1630 ACE™ - 130
- Scafo GTI™
- iDF - Sistema di pompa Intelligent Debris Free
- GPS e fishfinder Garmin® 6"
- Modalità Trolling (modalità Slow)
- 3 portacanne
- Refrigeratore LinQ™ per il pescato (51 L)
- 2 supporti anteriori LinQ
- Portabicchieri
- Organizer per coperchio del gavone di prua



 Bianco e Blu Gulfstream

## CAPACITÀ

Posti disponibili	3
Portata	272 kg
Capacità del serbatoio di carburante	60 L
Vano portaoggetti	8,8 L
Gavone di prua	144 L
Refrigeratore LinQ per il pescato	51 L
Capacità di carico - Totale	160,8 L

## DIMENSIONI

Lunghezza (da parabordo a parabordo)	331,8 cm
Larghezza	125 cm
Altezza	117 cm

## SCAFO

Tipo	Scafo GTI™
Materiale	Polytec™ GEN 2

## ALTRE CARATTERISTICHE

- Cinghia per sella
- iBR - Intelligent Brake & Reverse
- VTS™ (sistema ad assetto variabile)
- Scaletta di imbarco
- Chiave D.E.S.S.™ a radiofrequenza\*\*
- Comparto impermeabile per cellulare
- Sistema di fissaggio LinQ
- Specchietti grandangolari
- Manopole con poggia polsi
- Tappetini poggia piedi
- Ampia piattaforma da bagno
- Gancio traino

## MOTORE ROTAX® 1630 ACE™ - 130

Sistema di aspirazione	Aspirazione naturale
Cilindrata	1.630 cc
Raffreddamento	Sistema di raffreddamento a ciclo chiuso (CLCS)
Sistema di retromarcia	iBR®* elettronico
Tipo di carburante	95 ottani
Sistema di accelerazione	iTC™ (Intelligent Throttle Control)
Sistema di scarico	Sistema D-Sea-Bel™

## INDICATORE

Tipo di indicatore	Display digitale da 4,5"
Funzioni principali	<ul style="list-style-type: none"> <li>• Tachimetro</li> <li>• Contagiri</li> <li>• Orologio</li> <li>• Display VTS™</li> </ul>
Sistema iTC - Modalità	<ul style="list-style-type: none"> <li>• Autonomia</li> <li>• Temperatura dell'acqua</li> <li>• Contatore veicolo</li> <li>• Modalità Sport</li> <li>• Modalità ECO®</li> <li>• Modalità Trolling (modalità Slow)</li> <li>• Regolatore di velocità</li> </ul>

## PESO

Peso a secco	355 kg
--------------	--------

## GARANZIA

La garanzia limitata BRP copre la moto d'acqua per 2 anni.

\*Freno elettronico, folle e retromarcia.  
\*\*Potrebbe non essere disponibile al momento dell'acquisto. Verifica presso il concessionario.

## FishPro™ Scout 130



### CARATTERISTICHE PRINCIPALI



#### Refrigeratore per il pescato e portacanne LinQ

Un refrigeratore spazioso con fissaggio rapido, progettato per accessibilità e dotato di numerose funzionalità pratiche.



#### GPS e fishfinder Garmin' 6"

Un sistema di navigazione di alta gamma, carte nautiche e ricerca dei pesci, che utilizza un trasduttore interno allo scafo e sonar mid-CHIRP. Include un token per l'accesso a mappe regionali aggiornate gratuitamente.



#### Panca da pesca

Progettata per un movimento più facile dalla prua alla poppa da un bordo all'altro.



#### Motore Rotax® 1630 ACE™ - 130

Il potente e affidabile motore aspirato 1630 ACE™ - 130 offre divertimento e accelerazione uniti ad eccellente efficienza nei consumi.



#### Scafo GTI™

Questo scafo a V moderata garantisce una navigazione stabile e piacevole in condizioni variabili delle acque. Maneggevolezza sicura e prevedibile ma incredibilmente divertente quando lo desideri.



#### Modalità Trolling

Consente un controllo preciso della velocità. Scegli una delle varie modalità preimpostate e regola secondo necessità.

# FishPro™ Sport 170

Originale soluzione rivoluzionaria.  
Scopri una nuova prospettiva  
per la pesca sportiva.



rtiva.


## CARATTERISTICHE PRINCIPALI

- Rotax® 1630 ACE™ – 170
- Scafo ST3™
- iDF – Sistema di pompa Intelligent Debris Free
- GPS e fishfinder Garmin® 6"
- Audio BRP – Sistema Premium (opzionale)
- 5 portacanne
- Estensione del ponte di poppa con LinQ®
- Refrigeratore LinQ per il pescato (51 L)
- Poggiapiedi angolati per falchetta
- Gavone di prua con organizer e accesso diretto



 Bianco e Blu Gulfstream

## CAPACITÀ

Posti disponibili	
Portata	272 kg
Capacità piattaforma di poppa (senza passeggero)	100 kg
Capacità del serbatoio di carburante	70 L
Vano portaoggetti	2,9 L
Gavone di prua	96 L
Refrigeratore LinQ per il pescato	51 L
Capacità di carico – Totale	149,9 L

## DIMENSIONI

Lunghezza (da parabordo a parabordo)	373 cm
Larghezza	125 cm
Altezza	115 cm

## SCAFO

Tipo	Scafo ST3™
Materiale	Fibra di vetro

## ALTRE CARATTERISTICHE

- Sella da pesca Ergolock™ in due parti
- Cinghia per sella
- iBR – Intelligent Brake & Reverse
- VTS™ (sistema ad assetto variabile)
- Scaletta di imbarco
- Chiave D.E.S.S.™ a radiofrequenza
- Scomparto impermeabile per cellulare
- Specchietti grandangolari
- Manopole con poggiapolsi
- Tappetini poggiapiedi
- Ampia piattaforma da bagno
- 2 supporti anteriori LinQ
- Portabicchieri
- Porta USB
- Manubrio inclinabile
- Occhione di traino per sci

## MOTORE ROTAX® 1630 ACE™ – 170

Sistema di aspirazione	Aspirazione naturale
Cilindrata	1.630 cc
Raffreddamento	Sistema di raffreddamento a ciclo chiuso (CLCS)
Sistema di retromarcia	iBR** elettronico
Tipo di carburante	95 ottani
Sistema di accelerazione	iTC™ (Intelligent Throttle Control)
Sistema di scarico	Sistema D-Sea-Bel™

## INDICATORE

Tipo di indicatore	Display digitale panoramico da 7,6"
Funzioni principali	<ul style="list-style-type: none"> <li>• Tachimetro</li> <li>• Contagiri</li> <li>• Orologio</li> <li>• VTS™</li> <li>• Consumo di carburante (opz. con audio)</li> </ul>
Sistema iTC – Modalità	<ul style="list-style-type: none"> <li>• Autonomia</li> <li>• Temperatura dell'acqua</li> <li>• Statistiche di velocità (opz. con audio)</li> <li>• Contatore veicolo</li> <li>• Modalità Sport</li> <li>• Modalità ECO®</li> <li>• Modalità Trolling (modalità Slow)</li> <li>• Regolatore di velocità</li> </ul>

## PESO

Peso a secco	386 kg
--------------	--------

## GARANZIA

La garanzia limitata BRP copre la moto d'acqua per 2 anni.

\*Freno elettronico, folle e retromarcia.

## FishPro™ Sport 170



### CARATTERISTICHE PRINCIPALI



#### **iDF – Sistema di pompa Intelligent Debris Free**

Un sistema innovativo e primo nel settore che consente di liberare la pompa da vegetazione e detriti utilizzando controlli intuitivi attivati dal manubrio.



#### **GPS e fishfinder Garmin' 6"**

Un sistema di navigazione di alta gamma, carte nautiche e ricerca dei pesci, che utilizza un trasduttore interno allo scafo e sonar mid-CHIRP. Include un token per l'accesso a mappe regionali aggiornate gratuitamente.



#### **Poggiapiedi angolati per falchetta**

Garantisce una postura ergonomica e sicura durante la pesca in posizione laterale.



#### **Motore Rotax® 1630 ACE™ – 170**

Il Rotax® 1630 ACE™ – 170 unisce la grande potenza e l'economia del motore aspirato, per avventure eccitanti e prolungate.



#### **Scafo ST3™**

Uno scafo innovativo che stabilisce il punto di riferimento per l'handling in acque agitate e prestazioni offshore.



#### **Estensione del ponte di poppa con LinQ**

Aggiunge 29 cm alla poppa della moto d'acqua per aumentare lo spazio a bordo, la capacità di carico e la stabilità. Due punti di fissaggio LinQ inclusi.

# FishPro™ Trophy 170

La moto d'acqua più avanzata per la pesca sportiva.

## CARATTERISTICHE PRINCIPALI

- Rotax® 1630 ACE™ – 170
- Scafo ST3™
- iDF – Sistema di pompa Intelligent Debris Free
- Garmin® GPS & fishfinder con touchscreen 7"
- Sistema di batteria avanzato
- Seduta girevole modulare
- Estensione del ponte di poppa con LinQ
- Vasca del vivo con connessione rapida
- Refrigeratore LinQ per il pescato (51 L)
- Sistema di ancoraggio
- Pacchetto Tech: Audio BRP – Sistema premium, display panoramico a colori da 7,8" e porta USB



Grigio Shark e Orange Crush

## CAPACITÀ

Posti disponibili	○○○
Portata	272 kg
Capacità piattaforma di poppa (senza passeggero)	100 kg
Capacità del serbatoio di carburante	70 L
Vano portaoggetti	2,9 L
Gavone di prua	96 L
Refrigeratore LinQ per il pescato	51 L
Capacità di carico - Totale	149,9 L

## DIMENSIONI

Lunghezza (da parabordo a parabordo)	373 cm
Larghezza	125 cm
Altezza (senza seduta a piedistallo)	115 cm

## SCAFO

Tipo	Scafo ST3™
Materiale	Fibra di vetro

## ALTRE CARATTERISTICHE

- Cinghia per sella
- iBR - Intelligent Brake & Reverse
- VTS™ – Sistema ad assetto variabile
- Scaletta di imbarco
- Chiave D.E.S.S.™ a radiofrequenza\*\*
- Gavone di prua con accesso diretto
- Organizer per gavone
- Comparto impermeabile per cellulare
- Due serie di punti di fissaggio LinQ
- Specchietti grandangolari
- Manopole con poggipolsi
- Tappetini poggipiedi
- Ampia piattaforma da bagno
- 5 portacanne
- Poggipiedi angolari per falchetta
- 2 supporti anteriori LinQ
- Portabicchieri
- Porta USB
- Manubrio inclinabile
- Occhione di traino per sci

## MOTORE ROTAX®

1630 ACE™ – 170

Sistema di aspirazione	Aspirazione naturale
Cilindrata	1.630 cc
Raffreddamento	Sistema di raffreddamento a ciclo chiuso (CLCS)
Sistema di retromarcia	iBR** elettronico
Tipo di carburante	95 ottani
Sistema di accelerazione	iTC™ (Intelligent Throttle Control)
Sistema di scarico	Sistema D-Sea-Bel™

## INDICATORE

Tipo di indicatore	Grande display LCD panoramico da 7,8"
Funzioni principali	<ul style="list-style-type: none"> <li>• BRP Connect</li> <li>• Musica</li> <li>• Meteo</li> <li>• Connettività Bluetooth<sup>1</sup></li> <li>• Tachimetro</li> <li>• Contagiri</li> <li>• Orologio</li> <li>• VTS™</li> <li>• Consumo di carburante</li> <li>• Autonomia</li> <li>• Temperatura dell'acqua</li> <li>• Statistiche di velocità</li> <li>• Contatore veicolo</li> </ul>
Sistema iTC – Modalità	<ul style="list-style-type: none"> <li>• Modalità Sport</li> <li>• Modalità ECO*</li> <li>• Modalità Trolling (modalità Slow)</li> <li>• Regolatore di velocità</li> </ul>

## PESO

Peso a secco	407 kg
--------------	--------

## GARANZIA

La garanzia limitata BRP copre la moto d'acqua per 2 anni.

\*Freno elettronico, folle e retromarcia.

\*\*Potrebbe non essere disponibile al momento dell'acquisto. Verifica presso il concessionario.

## FishPro™ Trophy 170




### CARATTERISTICHE PRINCIPALI



#### Seduta girevole modulare

Si installa in pochi secondi per un'esperienza rivoluzionaria. Sia il piedistallo, sia lo schienale possono essere riposti in modo intelligente quando non utilizzati.



#### GPS e fishfinder Garmin' 7"

Il fishfinder e GPS Garmin con touchscreen da 7" è dotato di trasduttore nello scafo e sonar mid-CHIRP. Include un token per l'accesso a mappe regionali aggiornate gratuitamente.




#### Vasca del vivo con connessione rapida

Trasforma il refrigeratore LinQ in vasca del vivo in pochi secondi. Una pompa integrata alimenta costantemente acqua fresca nel serbatoio mantenendo in vita il pescato o le esche per tutto il giorno.



#### Motore Rotax® 1630 ACE™ - 170

Il Rotax® 1630 ACE™ - 170 unisce la grande potenza e l'economia del motore aspirato, per avventure eccitanti e prolungate.



#### Scafo ST3™

Uno scafo innovativo che stabilisce il punto di riferimento per l'handling in acque agitate e prestazioni offshore.



#### Display panoramico LCD da 7,8" a colori

Display a colori con incredibile visibilità e un nuovo livello di funzionalità. Il Bluetooth<sup>1</sup> e l'integrazione delle app per smartphone forniscono musica, meteo, navigazione e molto altro ancora.

# GTR™ 230

Potenza e prestazioni accessibili.

.oli.

## CARATTERISTICHE PRINCIPALI

- Rotax® 1630 ACE™ – 230
- Scafo GTI™
- Audio BRP – Sistema Premium (opzionale)
- Sistema ad assetto variabile (VTS™)
- Ampio gavone di prua
- Scomparto impermeabile per cellulare
- Sistema di fissaggio LinQ®



● Giallo Millennium

## CAPACITÀ

Posti disponibili	3
Portata	272 kg
Capacità del serbatoio di carburante	60 L
Vano portaoggetti	8,8 L
Gavone di prua	152 L
Capacità di carico - Totale	160,8 L

## DIMENSIONI

Lunghezza (da parabordo a parabordo)	331,8 cm
Larghezza	125 cm
Altezza	113,7 cm

## SCAFO

Tipo	Scafo GTI™
Materiale	Polytec™ GEN 2

## ALTRE CARATTERISTICHE

- Sella Touring Ergolock™ in due parti
- Cinghia per sella
- iBR - Intelligent Brake & Reverse
- Chiave D.E.S.S.™ a radiofrequenza
- Specchietti grandangolari
- Manopole con poggiaipolsi
- Tappetini poggiaipiedi
- Ampia piattaforma da bagno
- Gancio traino

## MOTORE ROTAX® 1630 ACE™ – 230

Sistema di aspirazione	Sovralimentato con intercooler esterno
Cilindrata	1.630 cc
Raffreddamento	Sistema di raffreddamento a ciclo chiuso (CLCS)
Sistema di retromarcia	iBR®* elettronico
Tipo di carburante	95 ottani
Sistema di accelerazione	iTC™ (Intelligent Throttle Control)
Sistema di scarico	Sistema D-Sea-Bel™

## INDICATORE

Tipo di indicatore	Display digitale da 4,5"
Funzioni principali	<ul style="list-style-type: none"> <li>• Tachimetro</li> <li>• Contagiri</li> <li>• Orologio</li> <li>• VTS™</li> <li>• Autonomia</li> <li>• Contatore veicolo</li> </ul>
Sistema iTC – Modalità	<ul style="list-style-type: none"> <li>• Modalità Sport</li> <li>• Modalità ECO®</li> <li>• Modalità Slow</li> <li>• Regolatore di velocità</li> </ul>

## PESO

Peso a secco	351 kg
--------------	--------

## GARANZIA

La garanzia limitata BRP copre la moto d'acqua per 2 anni.

\*Freno elettronico, folle e retromarcia.



## GTR™ 230




### CARATTERISTICHE PRINCIPALI



#### Audio BRP – Sistema Premium (opzionale)

Il primo sistema audio Bluetooth<sup>®</sup> del settore installato dal produttore e totalmente impermeabile.



#### VTS™ (sistema ad assetto variabile)

Offre impostazioni attivabili dal manubrio, per consentire al pilota di trovare facilmente l'assetto ideale per condizioni differenti.



#### Piattaforma bagno con sistema LinQ integrato

Esclusivo sistema di aggancio rapido su un'ampia piattaforma bagno che consente una facile installazione degli accessori di carico.



#### Motore Rotax® 1630 ACE™ – 230

Questo potente motore viene fornito di serie con sovralimentazione e intercooler esterno. È ottimizzato per funzionare con normale carburante, per ridurre i costi di esercizio.



#### Scafo GTI™

Questo scafo a V moderata garantisce una navigazione stabile e piacevole in condizioni variabili delle acque. Maneggevolezza sicura e prevedibile ma incredibilmente divertente quando lo desideri.



#### Ampio gavone di prua

Un fantastico spazio di carico sigillato di 151,5 L che consente agli utenti di riporre i propri effetti durante l'uscita.

## NOVITÀ – EDIZIONE ESCLUSIVA

# RXP<sup>®</sup>-X<sup>®</sup> RS Apex 300

La più avanzata PWC per alte prestazioni sull'acqua.



### CARATTERISTICHE PRINCIPALI

- Disponibile solo per un periodo limitato
- Motore Rotax<sup>®</sup> 1630 ACE™ – 300
- Scafo T3-R™
- Launch Control
- Sella Ergolock™ R da competizione
- Ammortizzatore idraulico di virata e colonna dello sterzo riprogettata
- Doppie pedane inclinate
- X-Sponson
- **Pacchetto Tech:** Audio BRP – Sistema premium, display panoramico a colori da 7,8" e porta USB
- **Pacchetto Apex:** Tuga e specchietti in fibra di carbonio. Colorazione esclusiva su manopole, tappetini, cuciture, badge e decalcomanie. Sella per il passeggero e copertura in tinta inclusi



● Nuovo Verde Racing

### CAPACITÀ

Posti disponibili	2
Portata	182 kg
Capacità del serbatoio di carburante	70 L
Vano portaoggetti	9,7 L
Gavone di prua	143 L
Capacità di carico - Totale	153,7 L

### DIMENSIONI

Lunghezza (da parabordo a parabordo)	331,8 cm
Larghezza	125 cm
Altezza	111 cm

### SCAFO

Tipo	Scafo T3-R™
Materiale	Fibra di vetro

### ALTRE CARATTERISTICHE

- iBR - Intelligent Brake & Reverse
- VTS™ (Variable Trim System) esteso
- Chiave D.E.S.S.™ a radiofrequenza
- Scomparto impermeabile per cellulare
- Sistema di fissaggio LinQ<sup>®</sup>
- Specchietti grandangolari
- Manopole arrotondate
- Tappetini poggiatesta
- Ampia piattaforma da bagno
- Occhio di traino per sci

### MOTORE ROTAX<sup>®</sup> 1630 ACE™ – 300

Sistema di aspirazione	Sovralimentato con intercooler esterno
Cilindrata	1.630 cc
Raffreddamento	Sistema di raffreddamento a ciclo chiuso (CLCS)
Sistema di retromarcia	iBR** elettronico
Tipo di carburante	98 ottani
Sistema di accelerazione	iTC™ (Intelligent Throttle Control)
Sistema di scarico	Sistema D-Sea-Bel™

### INDICATORE

Tipo di indicatore	Grande display LCD panoramico da 7,8"
Funzioni principali	<ul style="list-style-type: none"> <li>• BRP Connect</li> <li>• Musica</li> <li>• Meteo</li> <li>• Connettività Bluetooth</li> <li>• Tachimetro</li> <li>• Contagiri</li> </ul>
Sistema iTC – Modalità	<ul style="list-style-type: none"> <li>• Modalità Sport</li> <li>• Modalità ECO<sup>®</sup></li> <li>• Modalità Slow</li> <li>• Orologio</li> <li>• VTS™</li> <li>• Consumo di carburante</li> <li>• Autonomia</li> <li>• Statistiche di velocità</li> <li>• Contatore veicolo</li> <li>• Regolatore di velocità</li> <li>• Launch Control</li> </ul>

### PESO

Peso a secco	354 kg
--------------	--------

### GARANZIA

La garanzia limitata BRP copre la moto d'acqua per 2 anni.

\*Freno elettronico, folle e retromarcia.

## RXP®-X® RS Apex 300



## CARATTERISTICHE PRINCIPALI

**Stile fibra di carbonio**

Tuga e specchietti completamente in fibra di carbonio si uniscono a badge, decalcomanie e schema di colore premium per offrire un aspetto mozzafiato che si abbina alle sue prestazioni.

**Caratteristiche esclusive Apex**

Lo schema di colore unico Apex offre manopole e sella per il passeggero in tinta e copertura Apex con brand esclusiva per il veicolo.

**Ammortizzatore idraulico di virata e colonna dello sterzo riprogettata**

Una novità nel settore, ridefinisce il controllo del pilota riducendo l'effetto dell'acqua e creando un feeling solido e prevedibile che può essere regolato sulle preferenze del pilota. Una colonna dello sterzo rinforzata in grado di sopportare le sollecitazioni delle alte prestazioni.

**Motore Rotax® 1630 ACE™ - 300**

Il Rotax 1630 ACE - 300 è il più potente motore Rotax® mai costruito e offre alta efficienza e l'accelerazione migliore della sua classe.

**Scafo T3-R™**

Un design a V profonda che offre maneggevolezza, accelerazione impareggiabili e un nuovo livello di controllo alle alte velocità.

**Sistema Ergolock™ R**

Una seduta con profilo stretto, sedi profonde per le ginocchia e una rivoluzionaria sella regolabile che consente ai piloti di ancorarsi al mezzo come mai prima d'ora.

# RXP<sup>®</sup>-X<sup>®</sup> RS 300

Moto d'acqua ad alte prestazioni pronta per le gare: reinventata.

## CARATTERISTICHE PRINCIPALI

- Disponibile solo per un periodo limitato
- Motore Rotax<sup>®</sup> 1630 ACE™ - 300
- Scafo T3-R™
- Launch Control
- Sella Ergolock™ R da competizione
- Ammortizzatore idraulico di virata e colonna dello sterzo riprogettata
- Doppie pedane inclinate
- X-Sponson
- Pacchetto Tech: Audio BRP - Sistema premium, display panoramico a colori da 7,8" e porta USB
- Pacchetto Apex: Tuga e specchietti in fibra di carbonio. Colorazione esclusiva su manopole, tappetini, cuciture, badge e decalcomanie. Sella per il passeggero e copertura in tinta inclusi



● Nuovo Verde Racing

## CAPACITÀ

Posti disponibili	2
Portata	182 kg
Capacità del serbatoio di carburante	70 L
Vano portaoggetti	9,7 L
Gavone di prua	143 L
Capacità di carico - Totale	153,7 L

## DIMENSIONI

Lunghezza (da parabordo a parabordo)	331,8 cm
Larghezza	125 cm
Altezza	111 cm

## SCAFO

Tipo	Scafo T3-R™
Materiale	Fibra di vetro

## ALTRE CARATTERISTICHE

- iBR - Intelligent Brake & Reverse
- VTS™ (Variable Trim System) esteso
- Chiave D.E.S.S.™ a radiofrequenza
- Comparto impermeabile per cellulare
- Sistema di fissaggio LinQ<sup>®</sup>
- Specchietti grandangolari
- Manopole arrotondate
- Tappetini poggiatesta
- Ampia piattaforma da bagno
- Occhione di traino per sci

## MOTORE ROTAX<sup>®</sup> 1630 ACE™ - 300

Sistema di aspirazione	Sovralimentato con intercooler esterno
Cilindrata	1.630 cc
Raffreddamento	Sistema di raffreddamento a ciclo chiuso (CLCS)
Sistema di retromarcia	iBR* elettronico
Tipo di carburante	98 ottani
Sistema di accelerazione	iTC™ (Intelligent Throttle Control)
Sistema di scarico	Sistema D-Sea-Bel™

## INDICATORE

Tipo di indicatore	Grande display LCD panoramico da 7,8"	
Funzioni principali	• BRP Connect	• Orologio
	• Musica	• VTS™
Sistema iTC - Modalità	• Meteo	• Consumo di carburante
	• Connettività Bluetooth	• Autonomia
	• Tachimetro	• Statistiche di velocità
Sistema iTC - Modalità	• Contagiri	• Contatore veicolo
	• Modalità Sport	• Regolatore di velocità
	• Modalità ECO <sup>®</sup>	• Launch Control
Sistema iTC - Modalità	• Modalità Slow	

## PESO

Peso a secco	354 kg
--------------	--------

## GARANZIA

La garanzia limitata BRP copre la moto d'acqua per 2 anni.

\*Freno elettronico, folle e retromarcia.

**RXP®-X® RS 300****CARATTERISTICHE PRINCIPALI****Stile fibra di carbonio**

Tuga e specchietti completamente in fibra di carbonio si uniscono a badge, decalcomanie e schema di colore premium per offrire un aspetto mozzafiato che si abbina alle sue prestazioni.

**Caratteristiche esclusive Apex**

Lo schema di colore unico Apex offre manopole e sella per il passeggero in tinta e copertura Apex con brand esclusiva per il veicolo.

**Ammortizzatore idraulico di virata e colonna dello sterzo riprogettata**

Una novità nel settore, ridefinisce il controllo del pilota riducendo l'effetto dell'acqua e creando un feeling solido e prevedibile che può essere regolato sulle preferenze del pilota. Una colonna dello sterzo rinforzata in grado di sopportare le sollecitazioni delle alte prestazioni.

**Motore Rotax® 1630 ACE™ - 300**

Il Rotax 1630 ACE - 300 è il più potente motore Rotax® mai costruito e offre alta efficienza e l'accelerazione migliore della sua classe.

**Scafo T3-R™**

Un design a V profonda che offre maneggevolezza, accelerazione impareggiabili e un nuovo livello di controllo alle alte velocità.

**Sistema Ergolock™ R**

Una seduta con profilo stretto, sedi profonde per le ginocchia e una rivoluzionaria sella regolabile che consente ai piloti di ancorarsi al mezzo come mai prima d'ora.

# RXT<sup>®</sup>-X<sup>®</sup> RS 300

La moto d'acqua per le migliori prestazioni off-shore.

## CARATTERISTICHE PRINCIPALI

- Motore Rotax<sup>®</sup> 1630 ACE<sup>™</sup> - 300
- Scafo ST3<sup>™</sup>
- Launch Control
- iDF - Sistema di pompa Intelligent Debris Free
- Sella da competizione Ergolock in due parti
- Manubrio inclinabile
- Doppie pedane inclinate sull'intera lunghezza
- X-Sponson
- Pacchetto Tech (opzionale): Audio BRP - Sistema premium e porta USB

## CAPACITÀ

Posti disponibili	3
Portata	272 kg
Capacità del serbatoio di carburante	70 L
Vano portaoggetti	2,9 L
Gavone di prua	96 L
Capacità di carico - Totale	98,9 L

## DIMENSIONI

Lunghezza (da parabordo a parabordo)	345,1 cm
Larghezza	125,5 cm
Altezza	114,7 cm

## SCAFO

Tipo	Scafo ST3 <sup>™</sup>
Materiale	Fibra di vetro

## ALTRE CARATTERISTICHE

- Cinghia per sella
- iBR - Intelligent Brake & Reverse
- VTS<sup>™</sup> (Variable Trim System) esteso
- Chiave D.E.S.S.<sup>™</sup> a radiofrequenza
- Comparto impermeabile per cellulare
- Sistema di fissaggio LinQ<sup>®</sup>
- Protezioni per le ginocchia
- Specchietti grandangolari
- Manopole con poggia polsi
- Tappetini poggia piedi
- Ampia piattaforma da bagno
- Occhione di traino per sci



- Nero Triple *Premium*
- Giallo Millennium

## MOTORE ROTAX<sup>®</sup> 1630 ACE<sup>™</sup> - 300

Sistema di aspirazione	Sovralimentato con intercooler esterno
Cilindrata	1.630 cc
Raffreddamento	Sistema di raffreddamento a ciclo chiuso (CLCS)
Sistema di retromarcia	iBR <sup>®</sup> * elettronico
Tipo di carburante	95 ottani
Sistema di accelerazione	iTC <sup>™</sup> (Intelligent Throttle Control)
Sistema di scarico	Sistema D-Sea-Bel <sup>™</sup>

## INDICATORE

Tipo di indicatore	Grande display LCD panoramico da 7,8" opzionale (con audio) Display digitale panoramico da 7,6" (senza audio)
Funzioni principali	<ul style="list-style-type: none"> <li>• BRP Connect</li> <li>• Musica</li> <li>• Meteo</li> <li>• Connettività Bluetooth</li> <li>• Tachimetro</li> <li>• Contagiri</li> <li>• Orologio</li> <li>• VTS<sup>™</sup></li> <li>• Consumo di carburante</li> <li>• Autonomia</li> <li>• Statistiche di velocità</li> <li>• Contatore veicolo</li> </ul>
Sistema iTC - Modalità	<ul style="list-style-type: none"> <li>• Modalità Sport</li> <li>• Modalità ECO<sup>®</sup></li> <li>• Modalità Slow</li> <li>• Regolatore di velocità</li> <li>• Launch Control</li> </ul>

## PESO

Peso a secco	376 kg
--------------	--------

## GARANZIA

La garanzia limitata BRP copre la moto d'acqua per 2 anni.

\*Freno elettronico, folle e retromarcia.

## RXT®-X® RS 300



### CARATTERISTICHE PRINCIPALI



#### Sistema Ergolock™

Una sella con profilo stretto e sedi profonde per le ginocchia che consente agli utenti una posizione di seduta naturale e di utilizzare la parte inferiore del corpo per un maggiore controllo del veicolo.



#### Audio BRP – Sistema premium

Il primo sistema audio Bluetooth¹ del settore installato dal produttore e totalmente impermeabile.



#### Display panoramico LCD da 7,8" a colori

Display a colori con incredibile visibilità e un nuovo livello di funzionalità. Il Bluetooth¹ e l'integrazione delle app per smartphone forniscono musica, meteo, navigazione e molto altro ancora.



#### Motore Rotax® 1630 ACE™ – 300

Il Rotax 1630 ACE – 300 è il più potente motore Rotax® mai costruito e offre alta efficienza e l'accelerazione migliore della sua classe.



#### Scafo ST3™

Uno scafo innovativo che stabilisce il punto di riferimento per handling, stabilità e prestazioni offshore in acque mosse.



#### iDF – Sistema Intelligent Debris Free

Un sistema innovativo e primo nel settore che consente di liberare la pompa da vegetazione e detriti utilizzando controlli intuitivi attivati dal manubrio.










# Tabella di confronto

	AVVENTURA	REC LITE			RICREATIVO			
	EXPLORER PRO®	SPARK®		SPARK® TRIXX™	GTI™	GTI™ SE		
	<b>La compagna perfetta per ogni avventura.</b>	<b>Divertimento unico.</b>			<b>Una spensierata monella.</b>	<b>Stile, stabilità e un po' di autentico divertimento.</b>	<b>Ulteriore praticità e comfort per le giornate di divertimento in famiglia.</b>	
MODELLI	EXPLORER PRO® 170	SPARK® biposto Rotax® 900 ACE™ - 60	Spark® biposto Rotax® 900 ACE™ - 90	Spark® 3 posti Rotax® 900 ACE™ - 90	Spark® Trixx™ biposto   Spark® Trixx™ 3 posti	GTI™ 130	GTI™ SE 170	
COLORI	 NUOVO Grigio Iceland	 NUOVO Verde Manta e Bianco	 NUOVO Verde Manta	 Blu Dazzling	 Bianco e Blu Reef	 NUOVO Ice Metal e Neon Mint		
<b>Caratteristiche chiave</b>								
	<ul style="list-style-type: none"> <li>Rotax® 1630 ACE™ - 170</li> <li>Scafo ST3™</li> <li><b>Pacchetto Tech:</b> Audio BRP - Sistema premium, display panoramico a colori da 7,8" e porta USB (opzionale)</li> <li>iDF - Sistema di pompa Intelligent Debris Free</li> <li>GPS e Fish Finder Garmin® con touchscreen 7"</li> <li>Parabrezza Touring</li> <li>Parabordi anteriore ad alta resistenza</li> <li>Montante regolabile per manubrio</li> <li>Sella Explorer Touring e protezioni per le ginocchia</li> <li>Poggiapiedi per falchetta</li> <li>Portapacchi multiplo LinQ®</li> <li>Estensione del ponte di poppa con secondo sistema di aggancio LinQ</li> <li>Borsa LinQ Explorer</li> </ul>	<ul style="list-style-type: none"> <li>Rotax® 900 ACE™ - 60/90</li> <li>Scafo Spark®</li> <li>Piattaforma leggera e giocosa</li> <li>Trainabile con la maggior parte delle auto di medie dimensioni</li> <li>Fino a 3 passeggeri</li> <li><b>Pacchetto Convenienza Plus (opzionale solo con i modelli 90 hp):</b> iBR - Intelligent Brake &amp; Reverse, audio BRP - sistema audio portatile BRP (opzionale solo con versione a 3 posti), kit per gavone di prua, scaletta d'imbarco, chiave D.E.S.S.™ a radiofrequenza</li> </ul>	<ul style="list-style-type: none"> <li>Rotax® 900 ACE™ - 90</li> <li>Scafo Spark®</li> <li>Piattaforma leggera e giocosa</li> <li>Trainabile con la maggior parte delle auto di medie dimensioni</li> <li>Fino a 3 passeggeri</li> <li><b>Pacchetto TRIXX™:</b> Audio BRP - Sistema portatile (opzionale), manubrio con montante regolabile, iBR® - Intelligent Brake &amp; Reverse, VTS™ (Variable Trim System) con gamma estesa, poggia piedi angolati, colorazione esclusiva</li> </ul>	<ul style="list-style-type: none"> <li>Rotax® 1630 ACE™ - 130</li> <li>Scafo GTI™</li> <li>iBR® - Intelligent Brake &amp; Reverse</li> <li>Ampia piattaforma bagno con sistema di fissaggio LinQ®</li> <li>Sella Ergolock™ in due parti</li> <li>Ampio gavone di prua</li> <li>Scomparto impermeabile per cellulare</li> </ul>	<ul style="list-style-type: none"> <li>Rotax® 1630 ACE™ - 170</li> <li>Scafo GTI™</li> <li><b>Pacchetto Tech:</b> Audio BRP - Sistema premium e iDF - Sistema Intelligent Debris-Free (opzionale)</li> <li>iBR® - Intelligent Brake &amp; Reverse</li> <li>Sistema ad assetto variabile (VTS™)</li> <li>Modalità Slow/Regolatore di velocità</li> <li>Scaletta di imbarco</li> </ul>			
<b>Capacità</b>								
OCCUPANTI	3	2	2	3	2	3	3	
PESO	272 kg	160 kg	160 kg	205 kg	160 kg	205 kg	272 kg	272 kg
CARBURANTE	70 L	30 L			30 L		60 L	60 L
SPAZIO DI CARICO TOTALE	198,9 L	27 L (accessorio)	27 L (opzionale)		27 L (accessorio)		152,8 L	152,8 L
<b>Motore Rotax</b>								
MOTORE ROTAX®	1630 ACE™ - 170	900 ACE™ - 60	900 ACE™ - 90		900 ACE™ - 90		1630 ACE™ - 130	1630 ACE™ - 170
SISTEMA DI ASPIRAZIONE	Aspirazione naturale	Aspirazione naturale			Aspirazione naturale		Aspirazione naturale	Aspirazione naturale
CILINDRATA	1.630 cc	899 cc			899 cc		1.630 cc	1.630 cc
SISTEMA DI RETROMARCIA	iBR® elettronico	Kit per retromarcia manuale (accessorio)	iBR® elettronico (opzionale)		iBR® elettronico		iBR® elettronico	iBR® elettronico
TIPO DI CARBURANTE	95 ottani	95 ottani			95 ottani		95 ottani	95 ottani



	SPORT DA TRAINO		TOURING		
	WAKE™	WAKE™ PRO	GTX™ PRO	GTX™	GTX™ LIMITED
	<b>Realizzata per ottenere il massimo dalle onde.</b>	<b>Stabilità, potenza e musica per un traino da professionisti.</b>	<b>Modelli Rental.</b>	<b>Comfort, controllo e potenza sono sempre con stile.</b>	<b>Lo standard per prestazioni touring di alto livello.</b>
MODELLI	Wake™ 170	Wake™ Pro 230	GTX™ Pro 130	GTX™ 170   GTX™ 230	GTX™ Limited 300
COLORI	 Neo Mint	 Neo Mint	 Bianco e Blu Reef	 Nero Eclipse / Orange Crush	 NUOVO Blu Abyss  Premium Sage metallizzato
	<b>Caratteristiche chiave</b>				
	<ul style="list-style-type: none"> <li>• Rotax® 1630 ACE™ – 170</li> <li>• Scafo GTI™</li> <li>• <b>Pacchetto Tech:</b> Audio BRP – Sistema premium e iDF – Sistema Intelligent Debris-Free (opzionale)</li> <li>• iBR® – Intelligent Brake &amp; Reverse</li> <li>• Ampio gavone di prua</li> <li>• Scomparto impermeabile per cellulare</li> <li>• Scaletta di imbarco</li> <li>• <b>Pacchetto Wake:</b> Pilone di traino LinQ® retrattile, modalità Ski basata sulla velocità, supporto rimovibile per wakeboard, grafiche Wake</li> </ul>	<ul style="list-style-type: none"> <li>• Rotax® 1630 ACE™ – 230</li> <li>• Scafo ST3™</li> <li>• <b>Pacchetto Tech:</b> Audio BRP – Sistema premium, display panoramico a colori da 7,8" e porta USB</li> <li>• iDF – Sistema di pompa Intelligent Debris Free</li> <li>• iBR® – Intelligent Brake &amp; Reverse</li> <li>• Scomparto impermeabile per cellulare</li> <li>• Gavone di prua con accesso diretto</li> <li>• Scaletta di imbarco</li> <li>• <b>Pacchetto Wake:</b> Pilone di traino LinQ® retrattile, modalità Ski basata sulla velocità, supporto rimovibile per wakeboard, grafiche Wake</li> </ul>	<ul style="list-style-type: none"> <li>• Rotax® 1630 ACE™ – 130</li> <li>• Scafo ST3™</li> <li>• iBR® – Intelligent Brake &amp; Reverse (opzionale)</li> <li>• Sistema di fissaggio LinQ®</li> <li>• Serbatoio di carburante da 70 L</li> <li>• Scaletta di imbarco</li> <li>• Gavone di prua con accesso diretto</li> <li>• Scomparto impermeabile per cellulare</li> <li>• <b>Parti ad alta resistenza:</b> cablaggio elettrico, manopole, sella, anello di usura, albero di trasmissione e girante</li> </ul>	<ul style="list-style-type: none"> <li>• Rotax® 1630 ACE™ – 170/230</li> <li>• Scafo ST3™</li> <li>• iDF – Sistema di pompa Intelligent Debris Free (opzionale per 230)</li> <li>• Audio BRP – Sistema premium (opzionale su 230)</li> <li>• iBR® – Intelligent Brake &amp; Reverse</li> <li>• VTS™ – Sistema ad assetto variabile</li> <li>• Sistema di fissaggio LinQ®</li> <li>• Scaletta di imbarco</li> <li>• Gavone di prua con accesso diretto</li> <li>• Scomparto impermeabile per cellulare</li> </ul>	<ul style="list-style-type: none"> <li>• Rotax® 1630 ACE™ – 300</li> <li>• Scafo ST3™</li> <li>• <b>Pacchetto Tech:</b> Audio BRP – Sistema premium, display panoramico a colori da 7,8" e porta USB</li> <li>• iDF – Sistema di pompa Intelligent Debris Free</li> <li>• Gavone di prua con accesso diretto</li> <li>• <b>Pacchetto Limited:</b> porta USB, copertura per moto d'acqua, organizer per gavone, protezioni per le ginocchia, colorazione esclusiva e molto altro</li> </ul>
	<b>Capacità</b>				
OCCUPANTI	3	3	3	3	3
PESO	272 kg	272 kg	272 kg	272 kg	272 kg
CARBURANTE	60 L	70 L	70 L	70 L	70 L
SPAZIO DI CARICO TOTALE	152,8 L	98,9 L	98,9 L	98,9 L	98,9 L
	<b>Motore Rotax</b>				
MOTORE ROTAX®	1630 ACE™ – 170	1630 ACE™ – 230	1630 ACE™ – 130	1630 ACE™ – 170   1630 ACE™ – 230	1630 ACE™ – 300
SISTEMA DI ASPIRAZIONE	Aspirazione naturale	Sovralimentato con intercooler esterno	Aspirazione naturale	Aspirazione naturale   Sovralimentato con intercooler esterno	Sovralimentato con intercooler esterno
CILINDRATA	1.630 cc	1.630 cc	1.630 cc	1.630 cc	1.630 cc
SISTEMA DI RETROMARCIA	iBR® elettronico	iBR® elettronico	iBR® elettronico* (opzionale)	iBR® elettronico	iBR® elettronico
TIPO DI CARBURANTE	95 ottani	95 ottani	95 ottani	95 ottani	98 ottani

# Tabella di confronto

	PESCA SPORTIVA			PERFORMANCE			
	FishPro™			GTR™	RXP®-X® RS	RXP®-X® RS APEX	RXT®-X® RS
	Accessibile, versatile e assolutamente divertente.	Originale soluzione rivoluzionaria. Scopri una nuova prospettiva per la pesca sportiva.	La moto d'acqua più avanzata per la pesca sportiva.	Potenza e prestazioni accessibili.	Moto d'acqua ad alte prestazioni pronta per le gare: reinventata.	La più avanzata PWC per alte prestazioni sull'acqua.	La moto d'acqua per le migliori prestazioni off-shore.
MODELLI	FishPro™ Scout 130	FishPro™ Sport 170	FishPro™ Trophy 170	GTR™ 230	RXP®-X® RS 300	RXP®-X® RS APEX 300	RXT®-X® RS 300
COLORI	 Bianco e Blu Gulf-stream	 Bianco e Blu Gulf-stream	 Grigio Shark e Orange Crush	 Giallo Millennium	 Premium Nero Triple  Giallo Millennium	 NUOVO Verde Racing	 Premium Nero Triple  Giallo Millennium
<b>Caratteristiche chiave</b>							
	<ul style="list-style-type: none"> <li>Rotax® 1630 ACE™ - 130</li> <li>Scafo GT1™</li> <li>iDF - Sistema di pompa Intelligent Debris Free</li> <li>GPS e Fish Finder Garmin® 6"</li> <li>Modalità Trolling (modalità Slow)</li> <li>3 portacanne</li> <li>Refrigeratore LinQ® per il pescato (51 L)</li> <li>2 supporti anteriori LinQ</li> <li>Portatazze</li> <li>Organizer per coperchio del gavone di prua</li> </ul>	<ul style="list-style-type: none"> <li>Rotax® 1630 ACE™ - 170</li> <li>Scafo ST3™</li> <li>iDF - Sistema di pompa Intelligent Debris Free</li> <li>GPS e Fish Finder Garmin® 6"</li> <li>Audio BRP - Sistema Premium (opzionale)</li> <li>5 portacanne</li> <li>Estensione del ponte di poppa con LinQ®</li> <li>Refrigeratore LinQ per il pescato (51 L)</li> <li>Poggiapiedi angolati per falchetta</li> <li>Gavone di prua con organizer e accesso diretto</li> </ul>	<ul style="list-style-type: none"> <li>Rotax® 1630 ACE™ - 170</li> <li>Scafo ST3™</li> <li>iDF - Sistema di pompa Intelligent Debris Free</li> <li>GPS e Fish Finder Garmin® con touchscreen 7"</li> <li>Sistema di batteria avanzato</li> <li>Seduta girevole modulare</li> <li>Estensione del ponte di poppa con LinQ®</li> <li>Vasca del vivo con connessione rapida</li> <li>Refrigeratore LinQ per il pescato (51 L)</li> <li>Sistema di ancoraggio</li> <li><b>Pacchetto Tech:</b> Audio BRP - Sistema premium, display panoramico a colori da 7,8" e porta USB</li> </ul>	<ul style="list-style-type: none"> <li>Rotax® 1630 ACE™ - 230</li> <li>Scafo GT1™</li> <li>Audio BRP - Sistema Premium (opzionale)</li> <li>Sistema ad assetto variabile (VTS™)</li> <li>Ampio gavone di prua</li> <li>Scomparto impermeabile per cellulare</li> <li>Sistema di fissaggio LinQ®</li> </ul>	<ul style="list-style-type: none"> <li>Motore Rotax® 1630 ACE™ - 300</li> <li>Scafo T3-R™</li> <li>Launch Control</li> <li>Sella Ergolock™ R da competizione</li> <li>Manubrio basso da competizione</li> <li>Doppie pedane inclinate per vano piedi</li> <li>X-Sponson</li> <li><b>Pacchetto Tech:</b> Audio BRP - Sistema premium e display panoramico a colori da 7,8" (opzionale)</li> </ul>	<ul style="list-style-type: none"> <li>Disponibile solo tramite certificato di prevendita per un periodo limitato</li> <li>Motore Rotax® 1630 ACE™ - 300</li> <li>Scafo T3-R™</li> <li>Launch Control</li> <li>Sella Ergolock™ R da competizione</li> <li>Ammortizzatore idraulico di virata e colonna dello sterzo riprogettata</li> <li>Doppie pedane inclinate per vano piedi</li> <li>X-Sponson</li> <li><b>Pacchetto Tech:</b> Audio BRP - Sistema premium, display panoramico a colori da 7,8" e porta USB</li> <li><b>Pacchetto Apex:</b> Tuga e specchietti in fibra di carbonio. Colorazione esclusiva su manopole, tappetini, cuciture, badge e decalcomanie. Sella per il passeggero e copertura in tinta inclusi</li> </ul>	<ul style="list-style-type: none"> <li>Motore Rotax® 1630 ACE™ - 300</li> <li>Scafo ST3™</li> <li>Launch Control</li> <li>iDF - Sistema di pompa Intelligent Debris Free</li> <li>Sella da competizione Ergolock in due parti</li> <li>Manubrio inclinabile</li> <li>Doppie pedane inclinate per il vano piedi sull'intera lunghezza</li> <li>X-Sponson</li> <li><b>Pacchetto Tech:</b> Audio BRP - Sistema premium, display panoramico a colori da 7,8" e porta USB</li> </ul>
<b>Capacità</b>							
OCCUPANTI	3	3	3	3	2	2	3
PESO	272 kg	272 kg	272 kg	272 kg	182 kg	182 kg	272 kg
CARBURANTE	60 L	70 L	70 L	60 L	70 L	70 L	70 L
SPAZIO DI CARICO TOTALE	160,8 L	149,9 L	149,9 L	160,8 L	153,7 L	153,7 L	98,9 L
<b>Motore Rotax</b>							
MOTORE ROTAX®	1630 ACE™ - 130	1630 ACE™ - 170	1630 ACE™ - 170	1630 ACE™ - 230	1630 ACE™ - 300	1630 ACE™ - 300	1630 ACE™ - 300
SISTEMA DI ASPIRAZIONE	Aspirazione naturale	Aspirazione naturale	Aspirazione naturale	Sovralimentato con intercooler esterno	Sovralimentato con intercooler esterno	Sovralimentato con intercooler esterno	Sovralimentato con intercooler esterno
CILINDRATA	1.630 cc	1.630 cc	1.630 cc	1.630 cc	1.630 cc	1.630 cc	1.630 cc
SISTEMA DI RETROMARCIA	iBR® elettronico	iBR® elettronico	iBR® elettronico	iBR® elettronico	iBR® elettronico	iBR® elettronico	iBR® elettronico
TIPO DI CARBURANTE	95 ottani	95 ottani	95 ottani	95 ottani	98 ottani	98 ottani	98 ottani

A photograph of two people riding Sea-Doo Explorer Pro inflatable boats on a large body of water. The person in the foreground is wearing a light blue and black wetsuit and a white cap, steering the boat. The person in the background is wearing a grey and orange wetsuit and sunglasses. The boats are black with yellow accents and have 'SEA-DOO' and 'EXPLORER PRO' branding. The background shows a vast lake and distant mountains under a blue sky with light clouds. The word 'Accessori' is written in white at the bottom, with a wavy white line underneath it.

# Accessori



# Accessori

- 45 Pacchetti essenziali
- 46 Pacchetti Lifestyle
- 48 Accessori LinQ
- 52 Borse e bauletti
- 53 Accessori per sport acquatici
- 54 Scalini e scalette
- 55 Comandi e manopole
- 57 Accessori tecnologici
- 58 Dispositivi elettronici ed elettrici
- 62 Accessori per la carena
- 63 Ormeaggio
- 65 Accessori essenziali per la navigazione
- 66 Teli protettivi
- 68 Rimorchi



## **Garanzia limitata per accessori Sea-Doo\***

**1 anno** sugli accessori BRP

\*Per acquisti effettuati presso un concessionario/distributore autorizzato BRP o un negozio online autorizzato BRP. Se non diversamente stipulato o prescritto dalla legge. Possono sussistere altre limitazioni. Consulta la garanzia limitata completa o contatta il tuo concessionario autorizzato Sea-Doo. Questa garanzia limitata non si applica agli accessori installati in fabbrica.



# Pacchetti essenziali



## PARTENZA

SKU	NOME	PAGINA
<b>295100330</b>	Kit equipaggiamento di sicurezza	pag. 65
<b>295100631</b>	Kit immatricolazione nero	pag. 65
<b>295101014</b>	Telo protettivo	pag. 66
<b>285980 / 285981</b>	PFD Sea-Doo Freedom	pag. 85
<b>286808</b>	Pantaloncini in neoprene	pag. 93

## AVANZATO

SKU	NOME	PAGINA
<b>295100750</b>	Ancora ripiegabile	pag. 64
<b>295100851</b>	Fascetta di ormeggio	pag. 64
<b>295100418</b>	Parabordi ad aggancio rapido	pag. 63
<b>295100944</b>	Kit di installazione per parabordi ad aggancio rapido	pag. 64
<b>278003401</b>	Chiave programmabile D.E.S.S.™ a radiofrequenza	pag. 59
<b>295100901</b>	Telo per rimessaggio per ogni stagione	pag. 66
<b>295100885</b>	Speed Tie	pag. 64
<b>9779251 / 9779400</b>	Kit XPS per cambio olio	pag. 75
<b>454665</b>	Rash guard Performance a maniche lunghe	pag. 95
<b>454478</b>	Cappello Adventure a tesa larga	pag. 97

## MASSIMO

SKU	NOME	PAGINA
<b>269502121</b>	Borsa impermeabile da 10 L	pag. 52
<b>295100814</b>	Organizer rimovibile per gavone	pag. 52
<b>295100862</b>	Organizer per coperchio	pag. 52
<b>295100965</b>	Borsa refrigerata Sea-Doo	pag. 52

Notare che i numeri di parte possono variare in funzione del modello di veicolo.

# Pacchetti Lifestyle



## SPORT ACQUATICI

SKU	NOME	PAGINA
295100909	Pilone di traino retrattile LinQ	pag. 53
295100838	Supporto per tavole da wakeboard	pag. 53
295100662	Imbottitura di sicurezza	pag. 54
715007112	Vano di carico modulare LinQ da 20 L	pag. 48
295100869	Scaletta di imbarco	pag. 54



## PERFORMANCE

SKU	NOME	PAGINA
295100950	Tanica impilabile LinQ per carburante	pag. 48
295100746	Manubrio con montante regolabile	pag. 55
295100847	Kit di sponson serie Pro	pag. 73
295100845	Griglia di aspirazione Top-Loader	pag. 73
295100846	Kit di guarnizioni per pompa	pag. 73
295100875	Cunei per pedane	pag. 62
295100810	Protezioni Ergolock per le ginocchia	pag. 62

Notare che i numeri di parte possono variare in funzione del modello di veicolo.



## PESCA

SKU	NOME	PAGINA
269801151	Refrigeratore LinQ da 51 L	pag. 50
295101033	Estensione per refrigeratore LinQ da 51 L	pag. 50
295101057	GPS Garmin <sup>1</sup> ECHOMAP™ UHD 72sv	pag. 58
295100972	Trasduttore Garmin <sup>1</sup> GT15M-IH	pag. 58
295100991	Kit di cablaggio per batteria secondaria	pag. 59
295100793	Poggiapiedi angolati per falchetta	pag. 62
295100948	Supporto anteriore LinQ (sx)	pag. 50
295100949	Supporto anteriore LinQ (dx)	pag. 50
295100795	Portacanne LinQ	pag. 50
295100935	Portatazza LinQ	pag. 50
715005494	Vano di carico modulare LinQ da 10 L	pag. 48
219401110	Inserto termico per vano di carico modulare LinQ (10 L)	pag. 49







## AVVENTURA

SKU	NOME	PAGINA
295101015	Portapacchi multiplo LinQ	pag. 49
295101034	Kit di installazione di base LinQ	pag. 51
295100950	Tanica impilabile LinQ per carburante	pag. 48
295101009	Kit di installazione di base LinQ	pag. 51
295100812	Manopole riscaldate	pag. 56
860202478	Serratura LinQ - Confezione da 2 con 4 chiavi	pag. 51
715005494	Vano di carico modulare LinQ da 10 L	pag. 48
715007112	Vano di carico modulare LinQ da 20 L	pag. 48
219401110	Inserto termico per vano di carico modulare LinQ (10 L)	pag. 49
715008110	Borsa LinQ Roll-Top	pag. 48
295100948	Supporto anteriore LinQ (sx)	pag. 50
295100949	Supporto anteriore LinQ (dx)	pag. 50
295100935	Portatazza LinQ	pag. 50
295100698	Refrigeratore LinQ da 16 L	pag. 49
295100835	Organizer per gavone	pag. 52
295100711	Sistema audio premium BRP	pag. 57

Notare che i numeri di parte possono variare in funzione del modello di veicolo.

# Accessori LinQ



<b>Tanica LinQ impilabile - 15 L</b>	Modelli con kit base LinQ	<b>295100950</b>
	<ul style="list-style-type: none"> <li>• Installazione rapida, facile e sicura con il sistema di accessori LinQ.</li> <li>• Beccuccio antispiandimento progettato per facilitare il rabbocco.</li> <li>• Capacità di 14,5 L.</li> <li>• Offre uno spazio aggiuntivo impilando la borsa Roll-Top LinQ (715008110).</li> </ul>	<ul style="list-style-type: none"> <li>• Tropicalizzazione per l'utilizzo in ambiente salmastro.</li> </ul> <p><i>Nota: Per installare gli accessori LinQ è necessario il kit di installazione base LinQ, se non equipaggiato di serie. Non è possibile impilare le taniche di carburante. L'impilamento della borsa Roll-Top LinQ richiede il kit di installazione base LinQ (295101009).</i></p>
<b>Tappo di gomma sostitutivo per tanica LinQ</b>		<b>295100791</b>
		
<b>Tappo e beccuccio di ricambio per tanica LinQ</b> <i>(Immagine non disponibile)</i>		<b>860202529</b>
<b>Borsa LinQ Roll-Top</b>	Modelli con kit base LinQ	<b>715008110</b>
	<ul style="list-style-type: none"> <li>• Chiusura roll-top completamente impermeabile per proteggere l'equipaggiamento.</li> <li>• Capacità flessibile di 40 L.</li> <li>• Robusta base in plastica rigida.</li> <li>• Fondo foderato in schiuma espansa per una maggiore protezione.</li> </ul>	<ul style="list-style-type: none"> <li>• Maniglia integrata per un facile trasporto a bordo e sulla terraferma.</li> <li>• Completo di kit di dispositivi di fissaggio LinQ tropicalizzati.</li> </ul> <p><i>Nota: Per installare gli accessori LinQ è necessario il kit di installazione base LinQ, se non equipaggiato di serie.</i></p>
<b>Vano di carico modulare LinQ da 10 L</b>	Modelli con kit base LinQ	<b>715005494</b>
	<ul style="list-style-type: none"> <li>• Vano di carico modulare rigido da 10 L.</li> <li>• Struttura robusta con coperchio sigillato resistente alle intemperie.</li> </ul>	<ul style="list-style-type: none"> <li>• Impilabile con una singola borsa LinQ o con bauletti modulari aggiuntivi per la soluzione di trasporto ideale.</li> </ul> <p><i>Nota: Per installare gli accessori LinQ è necessario il kit di installazione base LinQ, se non equipaggiato di serie.</i></p>
<b>Vano di carico modulare LinQ da 20 L</b>	Modelli con kit base LinQ	<b>715007112</b>
	<ul style="list-style-type: none"> <li>• Vano di carico modulare rigido da 20 L.</li> <li>• Struttura robusta con coperchio sigillato resistente alle intemperie.</li> </ul>	<ul style="list-style-type: none"> <li>• Impilabile con una singola borsa LinQ o con bauletti modulari aggiuntivi per la soluzione di trasporto ideale.</li> </ul> <p><i>Nota: Per installare gli accessori LinQ è necessario il kit di installazione base LinQ, se non equipaggiato di serie.</i></p>
<b>Vano di carico modulare LinQ da 30 L</b>	Modelli con kit base LinQ	<b>715006830</b>
	<ul style="list-style-type: none"> <li>• Vano di carico modulare rigido da 30 L.</li> <li>• Struttura robusta con coperchio sigillato resistente alle intemperie.</li> </ul>	<ul style="list-style-type: none"> <li>• Impilabile con una singola borsa LinQ o con bauletti modulari aggiuntivi per la soluzione di trasporto ideale.</li> </ul> <p><i>Nota: Per installare gli accessori LinQ è necessario il kit di installazione base LinQ, se non equipaggiato di serie.</i></p>



## Inserito termico per vano di carico modulare LinQ da 10 L

219401110



- Fodera isolante.
- Perfetta adattabilità al bauletto modulare LinQ (10 L).
- In grado di contenere cinque lattine da 473 ml o sei lattine da 355 ml.

**NOVITÀ** Borsa per sedile LinQ

GTI, GTI SE, GTX, GTX Limited, Explorer Pro, GTR, RXT-X, RXP-X, Wake, Wake Pro, FishPro Scout, FishPro Sport, FishPro Trophy

295101073



- Spazio di carico da 20 L resistente ai raggi UV.
- Si fissa in modo intelligente dietro la sella del passeggero per massimizzare lo spazio sul ponte di poppa.
- Si installa in pochi secondi con il sistema di accessori LinQ che non richiede l'utilizzo di attrezzi.
- Organizer principali a due tasche con tre aperture con zip.
- Tasca laterale esterna per un rapido accesso ai piccoli accessori.
- Non compatibile con il portapacchi multiplo LinQ.

**NOVITÀ** Borsa LinQ Explorer

Veicolo dotato di portapacchi multiplo LinQ

295101016



- Spazio di carico impermeabile da 100 L.
- Si installa in pochi secondi con il sistema di accessori LinQ che non richiede l'utilizzo di attrezzi.
- Comparto dedicato agli elementi essenziali per la nautica per il certificato di registrazione, la patente, l'assicurazione e altro ancora.
- Esclusiva custodia per chiavi D.E.S.S.
- Tasca esterna di rapido accesso per piccoli oggetti quali chiavi e portafogli.
- Si trasforma in uno zaino quando non utilizzato a bordo del veicolo.
- Ripiegabile quando non completamente riempita e con cinghie su entrambi i lati.
- Per l'installazione è necessario il portapacchi multiplo LinQ.
- Di serie su Explorer Pro.

## Portapacchi multiplo LinQ

GTX, RXT-X, Wake Pro (2018 e successivi) / GTI, GTI SE, GTR, Wake (2020 e successivi) / RXP-X (2021 e successivi) / FishPro Scout, FishPro Sport

295101015



- Aggiunge alla moto d'acqua fino al triplo dello spazio disponibile per accessori per il sistema LinQ.
- Consente di configurare più accessori LinQ.
- Fornisce un'area relax più ampia o una piattaforma di lancio e un più facile reimbarco.
- Utilizza il sistema di fissaggio LinQ in dotazione per un'installazione rapida e semplice.
- Due kit di installazione base LinQ inclusi. Kit di installazione base LinQ aggiuntivi venduti separatamente (295101034).
- Di serie su Explorer Pro.
- Richiede componenti specifici per l'installazione su alcuni modelli. Deve essere installato da un concessionario autorizzato BRP.

**NOVITÀ** Estensione della coperta di poppa con LinQ

GTX, GTX Limited, RXT-X, Wake Pro

295101026



- Estende il divertimento con ulteriori 29 cm a poppa e consente ulteriori configurazioni per il trasporto.
- Include sei punti di fissaggio LinQ per consentire una facile installazione degli accessori LinQ che è possibile riporre quando non utilizzati.
- Tre possibili configurazioni: centrale, a sinistra e/o a dritta.
- Offre un accesso più facile all'acqua per il nuoto e gli sport acquatici o ulteriore spazio per l'imbarco, la pesca e molto altro.
- Compatibile con la scaletta.

## Refrigeratore LinQ da 16 L

Modelli con kit base LinQ

295100698



- Refrigeratore con fissaggio LinQ sicuro e di facile installazione.
- L'isolamento in schiuma di alta qualità è in grado di mantenere il ghiaccio fino a cinque giorni.
- La struttura rotostampata assicura rigidità e resistenza eccezionali.
- Coperchio sigillato per chiusura ermetica e resistente alle intemperie.
- Chiusure a T rinforzate, resistenti agli ambienti marini.
- Dispositivi di fissaggio tropicalizzati adatti per l'utilizzo in acqua salmastra.

*Note: Non installabile sulla tanica LinQ impilabile per carburante.*

*Per installare gli accessori LinQ è necessario il kit di installazione base LinQ, se non equipaggiato di serie.*

**Refrigeratore LinQ da 51 L (doppio chiavistello)**

RXT, RXT-X, GTX, GTX Limited, Wake Pro (2018 e successivi) / RXP-X (2021 e successivi) / GTI, GTI SE, GTR, Wake (2020 e successivi), Explorer Pro

**269801151**

- Spazio di 51 L isolato e impermeabile.
- Eccezionale rigidità, robustezza e isolamento in schiuma espansa di alta qualità per una conservazione ottimale del ghiaccio.
- Il coperchio sigillato mantiene il contenuto al riparo dal calore e dall'acqua.
- La robusta tasca portaoggetti esterna aggiunge spazio per articoli non refrigerati essenziali quali utensili, attrezzatura da pesca e molto altro ancora.
- La parte superiore è dotata di uno spazio di lavoro incassato con superficie antiscivolo ideale per adescare gli ami e include un righello per il pescato inserito nel coperchio per misurarne rapidamente le dimensioni.
- Due tappi di drenaggio per scaricare l'acqua con facilità.

- I robusti chiavistelli con impugnatura a T sono solidi e resistenti all'ambiente marino e all'acqua salata.
- Scanalature preformate su ciascun lato per una facile installazione dei portacanne o dei portatazze.
- Scanalature angolate per la pesca a traina per una perfetta configurazione di pesca a traina con più canne, dove i regolamenti lo permettono.
- Per maggiore spazio di trasporto, è possibile aggiungere un'estensione per refrigeratore LinQ da 51 L (295101033) nella parte superiore.

*Nota: Per l'installazione sui modelli 2018 e su alcuni modelli 2019 è necessario il kit base di ancoraggio LinQ (295100858). Se la moto d'acqua non è dotata di scaletta, è consigliabile installarne una per facilitare il reimpacco. Il refrigeratore non è utilizzabile con il pilone di traino quando in posizione avanzata.*

**Estensione per refrigeratore LinQ da 51 L (doppio chiavistello)**

Refrigeratore LinQ da 51 L (doppio chiavistello) (269801151)

**295101033**

- Aggiungi 20 L di spazio al tuo refrigeratore da 51 L.
- Completamente isolata e facile da installare.
- Ideale, ad esempio, per separare il pranzo dal pescato o per disporre di un contenitore separato con l'attrezzatura da pesca.

- Per l'installazione è necessario il refrigeratore LinQ da 51 L (doppio chiavistello) (269801151).

**Portacanne LinQ**

Adatto ai supporti anteriori LinQ e ai refrigeratori LinQ da 51 L

**295100795**

- Perfetto per trasportare in sicurezza le canne da pesca nei tuoi luoghi di pesca preferiti.
- Dotato di un sistema di fissaggio rapido con leva di sblocco per una facile installazione/rimozione da una qualsiasi delle 30 diverse posizioni possibili sul refrigeratore LinQ da 51 L o sulla parte anteriore di alcuni veicoli utilizzando i supporti anteriori LinQ.

- Trattiene saldamente la canna da pesca grazie a una cuffietta in gomma stampata, appositamente progettata per bloccare o sfilare rapidamente la canna impugnando solo il braccio del mulinello.

**Supporto anteriore LinQ**

RXT, RXT-X, GTX, Wake Pro (2018 e successivi), FishPro (2019-2021), Explorer Pro, FishPro Sport, FishPro Trophy

**295100948** Lato sinistro**295100949** Lato destro

- Consente l'installazione del portacanne anteriore LinQ (295100795) o del portatazze LinQ (295100935) (venduti separatamente).
- Consente un facile accesso alle bevande o alla canna durante la traina senza ostacolare il pilota.

**Supporto anteriore LinQ**







GTI, GTI SE, GTR, Wake (2020 e successivi), FishPro Scout

**295101039** Lato sinistro**295101040** Lato destro

- Consente l'installazione del portacanne anteriore LinQ (295100795) o del portatazze LinQ (295100935) (venduti separatamente).
- Consente un facile accesso alle bevande o alla canna durante la traina senza ostacolare il pilota.



**Portatazza LinQ****295100935**

- Il portatazze può essere utilizzato con la maggior parte dei contenitori di bevande grazie alle alette flessibili che si adattano alle dimensioni del contenitore.
- Può essere installato sul refrigeratore da 51 L o sui supporti anteriori LinQ.
- Installazione senza utilizzo di attrezzi.





<b>Serratura LinQ</b>	Retrofit possibile per la maggior parte degli accessori LinQ	<b>860201968</b> Confezione singola con 2 chiavi <b>860202478</b> Confezione da 2 con 4 chiavi
	<ul style="list-style-type: none"> <li>Un modo semplice per bloccare con sicurezza la maggior parte degli accessori LinQ alla tua moto d'acqua.</li> <li>Il coperchio della serratura la protegge dagli elementi. Anticorrosione.</li> </ul>	<ul style="list-style-type: none"> <li>Non compatibile con il refrigeratore LinQ da 16 L, il pilone di traino retrattile e il bauletto LinQ.</li> </ul>
<b>Kit di installazione di base LinQ</b>	GTI, GTS, GTR (2011-2019) / GTR-X (2017-2019) / RXP (2012-2020) GTX (2016-2017) / RXT-X (2016-2017)	<b>295100803</b> <b>295100842</b>
 <p><i>(illustrato 295100803)</i></p>	<ul style="list-style-type: none"> <li>Consente di installare accessori LinQ sulle moto d'acqua Sea-Doo in modo da ampliare le opzioni di carico e le opportunità di viaggio.</li> <li>Consente l'installazione di accessori LinQ a poppa della moto d'acqua.</li> </ul>	<ul style="list-style-type: none"> <li>Non compatibile con il refrigeratore LinQ da 51 L.</li> <li>Comprende due basi LinQ e i dispositivi di fissaggio.</li> <li>Se la moto d'acqua non è dotata di scaletta, è consigliabile installarne una per facilitare il reimbarco.</li> </ul> <p><i>Nota: non compatibile con Speed Tie posteriore.</i></p>
<b>Kit di installazione di base LinQ</b>	Spark biposto Spark 3 posti	<b>295100883</b> <b>295100802</b>
 <p><i>(illustrato 295100883)</i></p>	<ul style="list-style-type: none"> <li>Consente di installare accessori LinQ sulle moto d'acqua Sea-Doo in modo da ampliare le opzioni di carico e le opportunità di viaggio.</li> <li>Consente l'installazione di accessori LinQ a poppa della moto d'acqua.</li> </ul>	<ul style="list-style-type: none"> <li>Non compatibile con il refrigeratore LinQ da 51 L.</li> <li>Comprende due basi LinQ e i dispositivi di fissaggio.</li> <li>Se la moto d'acqua non è dotata di scaletta, è consigliabile installarne una per facilitare il reimbarco.</li> </ul> <p><i>*Non compatibile con Tow Pro (295100605).</i></p>
<b>Kit di installazione di base LinQ</b>	Tanica LinQ impilabile per carburante	<b>295101009</b>
	<ul style="list-style-type: none"> <li>Il kit di base LinQ consente di impilare accessori LinQ Sea-Doo selezionati sopra la tanica di carburante impilabile LinQ (295100950).</li> </ul>	<ul style="list-style-type: none"> <li>Comprende due basi LinQ e i dispositivi di fissaggio per un'installazione rapida.</li> </ul>
<b>Kit di installazione di base LinQ</b>	Adatto per il portapacchi multiplo LinQ	<b>295101034</b>
	<ul style="list-style-type: none"> <li>Il kit base LinQ consente di posizionare fino a tre accessori Sea-Doo LinQ simultaneamente sul portapacchi multiplo LinQ.</li> </ul>	<ul style="list-style-type: none"> <li>Comprende due basi LinQ e i dispositivi di fissaggio per un'installazione rapida.</li> </ul>
<b>Kit base di ancoraggio LinQ aggiornato</b>	RXT, RXT-X, GTX, GTX Limited e Wake Pro (2018 e alcuni 2019)	<b>295100858</b>
<i>(Immagine non disponibile)</i>	<ul style="list-style-type: none"> <li>Basi LinQ con sistema di blocco per rimanere fissi in posizione verticale durante l'installazione degli accessori LinQ.</li> <li>Necessarie per installare il refrigeratore LinQ da 51 L sui modelli 2018 e su alcuni modelli 2019.</li> </ul>	<ul style="list-style-type: none"> <li>Sostituisce le basi LinQ di serie.</li> <li>Di serie su tutti i veicoli con LinQ (dalla fabbrica) dal 2020 in poi.</li> </ul>
<b>Kit di montaggio LinQ per ambienti marini</b>	<b>295100751</b>	
	<ul style="list-style-type: none"> <li>Aggiornamento essenziale per le borse LinQ quando utilizzate su moto d'acqua in ambienti salmastri.</li> <li>Comprende dispositivi di fissaggio LinQ in acciaio inossidabile per proteggere totalmente dalla corrosione il sistema LinQ.</li> </ul>	<ul style="list-style-type: none"> <li>Installazione rapida e semplice.</li> <li>Non necessario per l'installazione dei refrigeratori LinQ, borse Roll-Top LinQ e bauletto LinQ.</li> </ul>

# Borse e bauletti

<b>Borsa refrigerata Sea-Doo da 14 L</b>	GTI, GTI SE, GTR, Wake 170 (2020 e successivi) / GTX, GTX Limited, RXT-X, Wake Pro (2018 e successivi) / Tutti i modelli FishPro (2019 e successivi), Explorer Pro	<b>295100965</b>
	<ul style="list-style-type: none"> <li>• 14 L di spazio di trasporto morbido e termicamente isolato.</li> <li>• Struttura sigillata impermeabile.</li> <li>• Apertura superiore magnetica per rapido accesso e tenuta sicura quando chiusa.</li> <li>• Può conservare il ghiaccio per 2 giorni.</li> </ul>	<ul style="list-style-type: none"> <li>• Materiale esterno robusto per una maggiore durata con un look moderno.</li> <li>• Maniglie di trasporto e cinghie rimovibili per un facile trasporto da e verso l'acqua.</li> <li>• Tasca di identificazione esterna.</li> <li>• Dimensioni: Lungh. 35 cm x Largh. 31 cm x Alt. 22,5 cm.</li> </ul>
<b>Organizer rimovibile per gavone</b>	RXT, RXT-X, GTX, Wake Pro (2018 e successivi) / FishPro (2019-2021), Explorer Pro, FishPro Sport, FishPro Trophy GTI, GTI SE, GTR e Wake 170 (2020 e successivi) / RXP-X (2021 e successivi) / FishPro Scout	<b>295100732</b> <b>295100814</b>
	<ul style="list-style-type: none"> <li>• Organizer in rete sintetica per gavone di prua, traspirante e con rivestimento premium di alta qualità.</li> <li>• Ideale per tenere l'abbigliamento bagnato separato dagli altri capi o per trasportare l'equipaggiamento sulla/dalla moto d'acqua.</li> <li>• Maniglia per il trasporto e facile utilizzo a bordo o sulla terraferma.</li> </ul>	<ul style="list-style-type: none"> <li>• Dispositivi di fissaggio ad attacco rapido per fissare l'organizer nel gavone.</li> <li>• Progettato per essere installato insieme all'organizer per gavone (295100835) per realizzare una soluzione completa (solo 295100732).</li> </ul>
<b>Organizer per gavone</b>	RXT, RXT-X, GTX, Wake Pro (2018 e successivi) / FishPro (2019-2021), Explorer Pro, FishPro Sport, FishPro Trophy	<b>295100835</b>
	<ul style="list-style-type: none"> <li>• Organizer in rete sintetica traspirante di alta qualità.</li> <li>• Perfetto per conservare e organizzare in sicurezza i piccoli effetti personali.</li> </ul>	<ul style="list-style-type: none"> <li>• Progettato per essere installato insieme all'organizer per gavone rimovibile per realizzare una soluzione completa (295100732).</li> <li>• Di serie sui modelli GTX Limited (2018 e successivi).</li> </ul>
<b>Organizer per coperchio</b>	GTI, GTI SE, GTR e Wake 170 (2020 e successivi) / RXP-X (2021 e successivi) / FishPro Scout	<b>295100862</b>
	<ul style="list-style-type: none"> <li>• Posizionato in modo pratico in una zona facilmente accessibile nel gavone di prua.</li> <li>• Tieni asciutti i tuoi piccoli oggetti nella tasca interna a prova di schizzi.</li> </ul>	<ul style="list-style-type: none"> <li>• La tasca esterna in rete consente di riporre più oggetti mantenendoli in vista.</li> <li>• Volume di 6 L.</li> </ul>
<b>Borsa impermeabile da 10 L</b>	<b>269502121</b>	
	<ul style="list-style-type: none"> <li>• Borsa impermeabile.</li> <li>• Realizzata in fibre di poliestere rivestite in PVC antiforatura.</li> </ul>	<ul style="list-style-type: none"> <li>• Fondo rinforzato.</li> </ul>
<b>Borsa impermeabile da 25 L</b>	<b>269001936</b>	
	<ul style="list-style-type: none"> <li>• Borsa impermeabile.</li> <li>• Realizzata in fibre di poliestere rivestite in PVC antiforatura.</li> <li>• Fondo rinforzato.</li> </ul>	<ul style="list-style-type: none"> <li>• Complete di tracolla.</li> <li>• Resistente poliestere 420 denari con rivestimento in TPU.</li> </ul>
<b>Kit per deflettore di prua</b>	Spark	<b>295100865</b>
	<ul style="list-style-type: none"> <li>• Realizzato in polipropilene, questo deflettore rimovibile protegge piedi e gambe del pilota dagli spruzzi d'acqua.</li> <li>• Compatibile con l'impianto audio portatile BRP.</li> </ul>	

<b>Kit per gavone di prua</b>	Spark	<b>295100864</b>
	<ul style="list-style-type: none"> <li>• Il design smussato si sposa con le linee di Spark, massimizzando al tempo stesso la capacità di carico.</li> <li>• Capacità di 28 L.</li> <li>• La struttura in poliuretano protegge il contenuto dalle onde più insidiose.</li> </ul>	<ul style="list-style-type: none"> <li>• Fori di drenaggio sul fondo.</li> <li>• Compatibile con l'impianto audio portatile BRP.</li> <li>• Kit per deflettore di prua incluso.</li> </ul>
<b>Vaschetta per gavone di prua</b>	RXP-X (2012-2020) / GTI e GTS (2011-2019) / GTR (2012-2019) / Wake 155 (2011-2019)	<b>295100583*</b>
	<ul style="list-style-type: none"> <li>• Ottimizza lo spazio di carico.</li> <li>• Capacità di 12 L.</li> </ul>	

## Accessori per sport acquatici

<b>Tow Pro</b>	Spark 3up	<b>295100605</b>
	<ul style="list-style-type: none"> <li>• Tre accessori in uno: un pilone di traino, un appiglio per l'osservatore e un supporto per riporre l'attrezzatura.</li> <li>• Aggiungi maggiore divertimento quando traini wakeboarder, wakeskater e tuber grazie al punto di traino più elevato.</li> <li>• Offre maggiore tranquillità all'osservatore grazie alle maniglie di appiglio ergonomiche.</li> <li>• Trasporta la tua tavola in acque libere.</li> </ul>	<ul style="list-style-type: none"> <li>• Include una pratica fascetta per fissare la cima di traino.</li> <li>• Non compatibile con il kit di installazione di base LinQ per Spark a tre posti (296100802).</li> </ul> <p><i>Nota: Non utilizzare mai il pilone per sci per trainare un gonfiabile o giocattoli simili. Utilizza sempre la galloccia posteriore.</i></p>
<b>Pilone di traino retrattile LinQ</b>	RXT, RXT-X, GTX, GTX Limited (2018 e successivi) / GTI, GTI SE, GTR (2020 e successivi) / Tutti i modelli FishPro (2019 e successivi), Explorer Pro	<b>295100909</b>
	<ul style="list-style-type: none"> <li>• Il pilone rialzato consente di tenere la cima di traino fuori dall'acqua per maggiore divertimento con gli sport acquatici.</li> <li>• Dotato di maniglie integrate per l'osservatore e totalmente retraibili quando non utilizzate.</li> <li>• Non compatibile con il portapacchi multiplo LinQ.</li> </ul>	<i>Nota: Non utilizzare mai il pilone per sci per trainare un gonfiabile o giocattoli simili. Utilizza sempre la galloccia posteriore.</i>
<b>Kit fascetta di ricambio</b>		<b>295100740</b>
	<ul style="list-style-type: none"> <li>• Parti sostitutive per pilone di traino retrattile LinQ.</li> </ul>	
<b>Supporto per tavole da wakeboard</b>	RXT, RXT-X, GTX, GTX Limited, Wake Pro (2018 e successivi) / GTI, GTI SE, GTR, Wake (2020 e successivi) / FishPro Scout	<b>295100838</b>
	<ul style="list-style-type: none"> <li>• Stoccaggio a bordo facile e sicuro per la tavola da wakeboard.</li> <li>• Comodo pulsante a sgancio rapido per un rapido accesso.</li> <li>• Il cuscino in schiuma EVA protegge il bordo della tavola durante la navigazione.</li> <li>• Il cordino elastico con cuscinetti in gomma mantiene la tavola in posizione ed evita l'usura del cordino stesso.</li> <li>• Accoglie la maggior parte di dimensioni e stili di wakeboard e wakeskate.</li> </ul>	<ul style="list-style-type: none"> <li>• Venduti singolarmente, ciascun rack può ospitare una tavola da wakeboard.</li> <li>• Di serie sui modelli Wake e Wake Pro.</li> <li>• I numeri di parte 291003104 - 291002864 sono necessari per l'installazione su GTI e GTS (2011-2019).</li> <li>• I numeri di parte 291003582 - 291002864 sono necessari per l'installazione su RXT e GTX (2010-2017).</li> <li>• Non compatibile con i poggiatesta angolati per falchetta (di serie su FishPro Sport, FishPro Trophy ed Explorer Pro).</li> </ul>

\*Fino a esaurimento scorte.

**Imbottitura di sicurezza****295100662**

- Protegge i passeggeri da eventuali colpi di frusta della cima di traino e mantiene quest'ultima a distanza dalle giranti.
- Schiuma espansa a celle chiuse ricoperta in nylon resistente.

**Occhione di traino per sci**

GTX, GTS, GTI, RXT e GTR

**291002351**

- Sostituisce l'anello a U esistente per agevolare il traino di sciatori e tubolari.

## Scalini e scalette


**Scalino d'imbarco**

Spark

**295100642**

- Comodo scalino con superficie gentile sulle ginocchia.
- Si installa facilmente sul fianco destro di Spark e può reggere fino a 113 kg di peso.
- Può essere facilmente installato in pochi istanti sullo specchio di poppa da un qualsiasi concessionario autorizzato Sea-Doo.

**Scaletta di imbarco**

RXT, RXT-X, GTX e Wake Pro (2018 e successivi) / GTI, GTI SE, GTR e Wake 170 (2020 e successivi) / RXP-X (2021 e successivi) / Tutti i modelli FishPro (2019 e successivi)

**295100869**






GTI, GTS, GTR (2006-2019) / RXP (2006 - 2020) / RXT-X e GTX (2006-2017)






**295100742**

- Scaletta di imbarco retrattile specificamente progettata per la tua moto d'acqua.
- Rende l'imbarco dall'acqua molto più facile.
- Piattaforma a molla che rimane in posizione sollevata.
- Installazione imbullonata diretta, grazie ai punti di fissaggio integrati nella moto d'acqua.

# Comandi e manopole








<b>Manubrio con montante regolabile</b>	Spark	<b>295100746</b>
	<ul style="list-style-type: none"> <li>Un manubrio unico nel suo genere, con montante regolabile per migliorare la manovrabilità di Spark e personalizzare l'esperienza di guida in base allo stile personale.</li> <li>Il manubrio può essere regolato rapidamente ad altezze differenti. La posizione più bassa è ideale per la guida da seduti e la navigazione a velocità di crociera, mentre la posizione più alta è perfetta per la guida in piedi.</li> <li>Lunghezza regolabile da 42,5 a 103,5 mm.</li> <li>Basta tirare la leva per effettuare la regolazione senza alcun attrezzo.</li> </ul>	<p>Altri numeri di parte necessari per l'installazione:</p> <p>Spark senza iBR*</p> <ul style="list-style-type: none"> <li>2016 e precedenti: 278003491, 295100702</li> <li>2017 e successivi: 278003491</li> </ul> <p>Spark con iBR</p> <ul style="list-style-type: none"> <li>2016 e precedenti: 278003490, 295100702</li> <li>2017: 278003490</li> <li>2018 e successivi: 278003823</li> </ul> <p><i>*Intelligent Brake and Reverse (iBR).</i></p>
<b>Montante regolabile</b>	RXP-X (2021 e successivi)	<b>295100922</b>
	<ul style="list-style-type: none"> <li>Sostituisce il montante di serie per consentire la regolazione verticale della lunghezza da +16 mm a 92 mm.</li> <li>Ergonomicamente migliore per posizione di guida in piedi.</li> <li>Fornito con tutto il materiale necessario per l'installazione.</li> </ul>	
<b>Poggipiedi inclinati</b>	Spark	<b>295100705</b>
	<ul style="list-style-type: none"> <li>Assicurano maggiore stabilità e sicurezza in diverse posizioni di guida in piedi a poppa.</li> </ul>	<ul style="list-style-type: none"> <li>Poggipiedi posteriore inclinati di 45° per consentirti di stare in piedi sulla moto d'acqua quando esegui impennate e ampliare la gamma di possibilità rendendo più facile eseguire ancora più acrobazie.</li> </ul>
<b>Sistema ad assetto variabile (VTS) ad ampio spettro</b> <i>(Immagine non disponibile)</i>	Spark con iBR (2017 e successivi - gamma completamente accessoriata), (2016 e precedenti - gamma di serie)	<b>295100704</b>
	<ul style="list-style-type: none"> <li>Questo esclusivo accessorio Sea-Doo permette di regolare l'altezza della prua più in alto o più in basso di quanto possibile con il sistema tradizionale.</li> <li>Il sistema ad assetto variabile ad ampio spettro raddoppia la gamma di regolazione rispetto al VTS standard.</li> </ul>	<ul style="list-style-type: none"> <li>Le regolazioni sono istantanee grazie all'interruttore ad attivazione rapida montato sul manubrio, che consente una regolazione precisa dell'angolo di assetto (trim) della moto d'acqua durante la navigazione.</li> <li>Collegamento semplice con interruttore, cappuccio e tutto quanto necessario per l'installazione.</li> <li>Di serie su Spark Trixx.</li> </ul>
<b>Cablaggio</b>	Spark con iBR (2017 e precedenti) Spark con iBR (2018 e successivi) Spark senza iBR	<b>278003490</b> <b>278003823</b> <b>278003491</b>
	<ul style="list-style-type: none"> <li>Necessario per l'installazione del manubrio con montante regolabile (295100746) e/o della chiave D.E.S.S a radiofrequenza (295100945).</li> </ul>	<ul style="list-style-type: none"> <li>Compatibile con entrambi gli accessori contemporaneamente, quindi non è necessario acquistare un secondo cablaggio.</li> </ul>
<b>Manubrio</b>	GTR-X (2016-2019) / RXP-X (2016 e successivi) / Spark con montante del manubrio regolabile	<ul style="list-style-type: none"> <li><span style="color: yellow;">●</span> <b>277002069</b> Giallo Neon</li> <li><span style="color: red;">●</span> <b>277002173</b> Rosso Dragon</li> <li><span style="color: white; border: 1px solid black; border-radius: 50%; padding: 2px;">●</span> <b>277002172</b> Bianco</li> <li><span style="color: green;">●</span> <b>277002123</b> Verde Jungle</li> </ul> <ul style="list-style-type: none"> <li><span style="color: orange;">●</span> <b>277002139</b> Giallo Millenium</li> <li><span style="color: green;">●</span> <b>277002161</b> Verde Manta</li> </ul>
	<ul style="list-style-type: none"> <li>Manubrio in acciaio inossidabile colorato da 22 mm.</li> </ul>	

<b>Manopole riscaldate</b>	RXT, RXT-X, GTX, GTX Limited, Wake Pro (2018 e successivi) / RXP-X (2021 e successivi) / GTI, GTI SE, GTR, Wake (2020 e successivi) / Tutti i modelli FishPro (2019 e successivi), Explorer Pro Per l'installazione su altri veicoli è necessario il cablaggio per manopole riscaldate	<b>295100812</b>
	<ul style="list-style-type: none"> <li>• Manopole riscaldate con pulsante integrato sulla manopola sinistra.</li> <li>• 5 livelli di riscaldamento.</li> <li>• Sostituiscono le manopole esistenti con una semplice installazione a innesto.</li> <li>• Caratterizzate dal celebre design Sea-Doo con poggiapolsi.</li> </ul>	<ul style="list-style-type: none"> <li>• Utilizzabili con i deflettori antivento per manubrio (295100762) per massimizzare le prestazioni.</li> <li>• Se installate con il sistema audio o con il GPS GARMIN ECHOMAP™ UHD 72sv o 62cv è necessario il cablaggio (278003684).</li> </ul>
<b>Cablaggio per manopole riscaldate</b>	Necessario per l'installazione su alcuni veicoli: GTX, RXT, Wake Pro (2011-2017) / GTI, GTS, GTR, Wake (2011-2019) / GTR-X (2018-2019) / RXP-X (2018-2020) / Spark	<b>295100906</b>
		
<b>Kit di manopole</b>	Compatibile con tutte le moto d'acqua (2000 e successive) tranne Spark (2015 e precedenti)	<ul style="list-style-type: none"> <li>● <b>295500976</b> Blu/Nero · Coppia</li> <li>● <b>295500979</b> Rosso/Nero · Coppia</li> <li>● <b>295500981</b> Giallo/Nero · Coppia</li> <li>● <b>295500977</b> Grigio Slate/Nero · Coppia</li> <li>● <b>277001336</b> Grigio Slate/Nero · Vendita singola</li> </ul>
	<ul style="list-style-type: none"> <li>• Migliore controllo e più comfort grazie alla gomma a doppia densità.</li> </ul>	
<b>Manopole con poggiapolsi</b>	GXT, RXT, RXT-X e Wake Pro (2010 e successivi) / GTI, GTS e Wake (2011 e successivi) / GTR (2012 e successivi) / RXP-X (2012 e successivi) / Spark (2014 e successivi) / Tutti i modelli FishPro	<ul style="list-style-type: none"> <li>● <b>277001946</b> Nero · Destra</li> <li>● <b>277002014</b> Rosso · Destra</li> <li>● <b>277001958</b> Nero · Sinistra</li> <li>● <b>277002015</b> Rosso · Sinistra</li> </ul>
	<ul style="list-style-type: none"> <li>• Progettate e sagomate per garantire una presa molto più salda e agevole, un migliore controllo, più comfort e meno affaticamento sulle lunghe distanze.</li> <li>• Vendita singola.</li> </ul>	
<b>Manopole Performance</b>	Compatibile con tutte le moto d'acqua (2000 e successive) tranne Spark (2015 e precedenti)	<b>277001624</b>
	<ul style="list-style-type: none"> <li>• Design arrotondato di ispirazione racing per un comfort superiore.</li> <li>• Progettate per una maggiore superficie di contatto con il manubrio per una straordinaria sicurezza con una guida aggressiva.</li> <li>• Vendita singola.</li> </ul>	



# Accessori tecnologici



<b>Impianto audio portatile BRP</b>	Spark	<b>295101042 (USA)</b> <b>295101043 (UE)</b>
	<ul style="list-style-type: none"> <li>• Impianto audio da 50 W con connettività Bluetooth<sup>®</sup>.</li> <li>• Completamente subacqueo e rimovibile, può essere utilizzato a bordo della moto d'acqua o sulla terraferma.</li> <li>• Installato anteriormente e rivolto verso il pilota per un ascolto ottimale.</li> <li>• Tastierino di comando sull'altoparlante per cambiare brano e regolare il volume.</li> <li>• Alimentato da una batteria ricaricabile al litio con un'autonomia di 24 ore*.</li> <li>• È necessaria una base di supporto con sistema di fissaggio rapido (295101051).</li> </ul>	<ul style="list-style-type: none"> <li>• Necessaria per l'installazione sulla prua di Spark: È necessario il deflettore di prua di ricambio (295100870) quando si installa l'impianto audio su modelli 2018 e precedenti con iBR e pacchetto Convenience o quando è installato il kit per gavone di prua (295100864) o il kit per deflettore di prua (295100865).</li> <li>• È necessario il kit retrofit per montante regolabile (295100702) per l'installazione su Spark (2016 e precedenti).</li> </ul>
<b>Coperchio sostitutivo per deflettore di prua</b>	Spark	<b>295100870</b>
	<ul style="list-style-type: none"> <li>• Necessario per l'installazione del sistema audio portatile BRP (295101042) su Spark con iBR e pacchetto Convenience (2018 e precedenti).</li> <li>• Necessario inoltre quando sulla moto d'acqua è installato il kit per il gavone di prua (295100864) o il kit per deflettore di prua (295100865).</li> </ul>	<ul style="list-style-type: none"> <li>• Di serie nei modelli 2019 dotati della stessa funzionalità.</li> <li>• Solo per l'installazione del sistema audio a prua su Spark.</li> </ul>
<b>Base di supporto per impianto audio portatile BRP</b>	Spark	<b>295101051</b>
	<ul style="list-style-type: none"> <li>• Necessaria per l'installazione del sistema audio portatile BRP (295101042, 295101043).</li> </ul>	
<b>Sistema audio premium BRP</b>	RXT, RXT-X, GTX, Wake Pro (2018 e successivi) / FishPro (2019-2021), Explorer Pro, FishPro Sport, FishPro Trophy GTI, GTI SE, GTR e Wake 170 (2020 e successivi) / RXP-X (2021 e successivi) / FishPro Scout	<b>295100711</b> <b>295100839</b>
	<ul style="list-style-type: none"> <li>• Impianto audio completamente integrato, con connettività Bluetooth.</li> <li>• Utilizzabile in acqua.</li> <li>• Due potenti altoparlanti da 50 W per un audio estremamente pulito, anche durante la navigazione.</li> </ul>	<ul style="list-style-type: none"> <li>• Tastierino di comando sull'altoparlante sinistro per cambiare brano e regolare il volume con facilità e rapidità.</li> <li>• Permette di ascoltare la musica anche a motore spento.</li> <li>• È necessario il cablaggio (278003684) se installato con il GPS Garmin ECHOMAP™ UHD 72sv o 62cv o le manopole riscaldate.</li> </ul>
<b>Porta USB</b>	RXT, RXT-X, GTX, Wake Pro (2018 e successivi) / RXP-X (2021 e successivi) / GTI, GTI SE, GTR, Wake (2020 e successivi) / Tutti i modelli FishPro (2019 e successivi), Explorer Pro	<b>295100710</b>
	<ul style="list-style-type: none"> <li>• Permette di ricaricare dispositivi quali smartphone e videocamera.</li> <li>• Caricabatterie USB dotato di modulo smart che rileva l'ampere richiesto dal dispositivo per ottenere tempi di ricarica sempre uguali e non doversi preoccupare di eventuali surriscaldamenti.</li> </ul>	

# Dispositivi elettronici ed elettrici

<b>GPS Garmin<sup>†</sup> ECHOMAP™ UHD 72sv</b>	RXT, RXT-X, GTX, Wake Pro (2019 e successivi) / GTI, GTI SE, GTR e Wake 170 (2020 e successivi) / RXP-X (2021 e successivi), Explorer Pro	<b>295101057</b>
	<ul style="list-style-type: none"> <li>• Touchscreen da 7" (17,8 cm) luminoso e leggibile anche alla luce del sole.</li> <li>• Trasduttore non incluso, fornisce solo la funzione GPS.</li> <li>• Dispone di un supporto a sgancio rapido per una rapida installazione e rimozione.</li> <li>• Mappe di base mondiali precaricate e compatibili con le carte costiere Bluechart® G3 (vendute separatamente)</li> </ul>	<ul style="list-style-type: none"> <li>• Condivisione di dati e mappe con dispositivi ECHOMAP selezionati sulla propria rete.</li> <li>• Il Wi-Fi® integrato consente il collegamento all'app gratuita ActiveCaptain™ per accedere a OneChart™, notifiche smart, dati della community Garmin Quickdraw™ e molto altro ancora.</li> <li>• Di serie sui modelli Fish Pro Trophy.</li> </ul>
<b>Trasduttore Garmin<sup>†</sup> GT15M-IH</b>	<b>295100972</b>	
	<ul style="list-style-type: none"> <li>• Il trasduttore CHIRP GT15M-IH In-Hull Mid-band di Garmin fornisce letture accurate della profondità anche ad alta velocità.</li> <li>• Ideale per moto d'acqua nelle quali si desidera installare il trasduttore all'interno dello scafo in fibra di vetro e non sullo specchio di poppa.</li> <li>• Può essere utilizzato con un angolo di deadrise dello scafo tra 0 e 25 gradi ed è eccellente per moto d'acqua che viaggiano ad alta velocità.</li> </ul>	<ul style="list-style-type: none"> <li>• Installazione nello scafo, non è necessario perforare l'imbarcazione: nessuna resistenza all'acqua.</li> <li>• Il trasduttore a 8 pin con 4 serbatoi in plastica offre un sonar tradizionale CHIRP a banda media (85-165 kHz) e ha una potenza di 600 W.</li> <li>• Richiede il GPS Garmin<sup>†</sup> ECHOMAP™ UHD 72sv o 62cv.</li> <li>• Di serie sui modelli Fish Pro Trophy.</li> </ul>
<b>Garmin<sup>†</sup> ECHOMAP™ UHD 62cv GPS con trasduttore GT15M-IH</b>	RXT, RXT-X, GTX, Wake Pro (2019 e successivi) / GTI, GTI SE, GTR e Wake 170 (2020 e successivi) / RXP-X (2021 e successivi), Explorer Pro	<b>295101090</b>
	<ul style="list-style-type: none"> <li>• Monitor da 6" (15,2 cm) luminoso e leggibile anche alla luce del sole.</li> <li>• Include trasduttore per ecoscandaglio tradizionale Garmin CHIRP.</li> <li>• Il trasduttore CHIRP GT15M-IH In-Hull Mid-band fornisce letture accurate della profondità anche ad alta velocità.</li> <li>• Ideale per moto d'acqua nelle quali si desidera installare il trasduttore all'interno dello scafo in fibra di vetro e non sullo specchio di poppa.</li> <li>• Dispone di un supporto a sgancio rapido per una rapida installazione e rimozione.</li> <li>• Include un token gratuito per mappe di navigazione regionali.</li> <li>• Mappe di base mondiali precaricate e compatibili con le carte costiere Bluechart® G3 (vendute separatamente).</li> </ul>	<ul style="list-style-type: none"> <li>• Il Wi-Fi integrato consente il collegamento all'app gratuita ActiveCaptain<sup>†</sup> per accedere a OneChart<sup>†</sup>, notifiche intelligenti, dati della community Garmin Quickdraw<sup>†</sup> e molto altro ancora.</li> <li>• Condivisione di waypoint e rotte con altre unità ECHOMAP o STRIKER<sup>†</sup>.</li> <li>• È necessario il cablaggio (278003684) se installato con l'impianto audio premium BRP o le manopole riscaldate.</li> <li>• Standard sui modelli FishPro Sport e FishPro Scout.</li> </ul> <p><i>*Per i modelli 2018, consulta il tuo concessionario BRP certificato per confermare la compatibilità.</i></p>
<b>GPS Garmin<sup>†</sup> ECHOMAP™ UHD 62cv</b>	RXT, RXT-X, GTX, Wake Pro (2019 e successivi) / GTI, GTI SE, GTR e Wake 170 (2020 e successivi) / RXP-X (2021 e successivi), Explorer Pro	<b>295101091</b>
	<ul style="list-style-type: none"> <li>• Monitor da 6" (15,2 cm) luminoso e leggibile anche alla luce del sole.</li> <li>• Trasduttore non incluso, fornisce solo la funzione GPS.</li> <li>• Dispone di un supporto a sgancio rapido per una rapida installazione e rimozione.</li> <li>• Include un token gratuito per mappe di navigazione regionali.</li> <li>• Mappe di base mondiali precaricate e compatibili con le carte costiere Bluechart® G3 (vendute separatamente)</li> <li>• Il Wi-Fi integrato consente il collegamento all'app gratuita ActiveCaptain<sup>†</sup> per accedere a OneChart<sup>†</sup>, notifiche intelligenti, dati della community Garmin Quickdraw<sup>†</sup> e molto altro ancora.</li> </ul>	<ul style="list-style-type: none"> <li>• Condivisione di waypoint e rotte con altre unità ECHOMAP o STRIKER<sup>†</sup>.</li> <li>• È necessario il cablaggio (278003684) se installato con l'impianto audio premium BRP o le manopole riscaldate.</li> </ul> <p><i>*Per i modelli 2018, consulta il tuo concessionario BRP certificato per confermare la compatibilità.</i></p>
<b>Kit di cablaggio per batteria secondaria</b>	GTI, GTI SE, GTR e Wake 170 (2020 e successivi) / FishPro Scout RXT, RXT-X, GTX e Wake Pro (2018 e successivi) / FishPro (2019-2021), Explorer Pro, FishPro Sport, FishPro Trophy	<b>295100990</b> <b>295100991</b>
	<ul style="list-style-type: none"> <li>• Consente di aggiungere una seconda unità alla configurazione con doppia batteria.</li> <li>• Fornisce la carica extra necessaria per alimentare più a lungo componenti elettrici come impianto audio premium BRP o GPS Garmin Echomap.</li> </ul>	<ul style="list-style-type: none"> <li>• Il kit include il cablaggio necessario e il supporto per la batteria.</li> <li>• Batteria aggiuntiva venduta separatamente (410301203).</li> </ul>

(illustrato 295100990)

## Caricabatterie/mantenitore di carica

715005061



- Caricabatterie/mantenitore di carica da 3 A, completamente automatico.
- Mantiene la carica delle batterie al piombo-acido durante il rimessaggio.
- Ricarica e mantiene la carica di piccole batterie.
- Ricarica multi-stage controllata da microprocessore per una maggiore precisione, sicurezza e durata della batteria.
- Rilevamento automatico della tensione.
- Rileva automaticamente le batterie da 6 o 12 V.
- Il monitoraggio in modalità floating mantiene automaticamente la carica ottimale della batteria.
- La protezione contro le inversioni di polarità permette di proteggere batteria e caricabatteria da eventuali danni.
- Il gancio integrato si trova fuori dall'area di lavoro per sicurezza e praticità.
- Pulsante di visualizzazione/accensione.
- Basta premere il pulsante di visualizzazione per vedere lo stato di avanzamento della ricarica.
- Soddisfa i più elevati standard di settore in termini di efficienza energetica ed ecosostenibilità.
- Contenuto: caricabatterie da 3 A, adattatore per morsetti, adattatore CC, cablaggio da 61 cm con fusibile, terminali ad anello e cappuccio protettivo, manuale del proprietario.
- Non disponibile in Europa.

Kit chiave programmabile D.E.S.S.<sup>TM</sup> a radiofrequenza

Spark

295100945



- Il particolare design sferico della chiave D.E.S.S. (Digitally Encoded Security System) garantisce sempre avviamenti facili e veloci.
- Tecnologia antifurto: la chiave comunica senza fili con il veicolo, consentendo così l'avviamento solo quando il codice memorizzato nella chiave corrisponde a quello del veicolo, garantendo la massima sicurezza.
- D.E.S.S. programmabile a radiofrequenza La chiave può anche essere programmata per limitare la velocità dell'imbarcazione, consentendo ai principianti e ai conducenti meno esperti di imparare a pilotare acquisendo lentamente la sicurezza e il controllo necessari.
- Può essere utilizzata come chiave sostitutiva o come seconda chiave.
- Include chiave D.E.S.S. programmabile e radiofrequenza e connettore D.E.S.S.
- A differenza dei precedenti kit di chiavi D.E.S.S., il cablaggio è ora venduto separatamente.

Altri numeri di parte necessari per l'installazione:

- Spark senza iBR\*: 278003491
- Spark con iBR: 2017 e precedenti: 278003490 2018 e successivi: 278003823
- Spark Trixx: 2017 e precedenti: 278003490 e 278003195 2018 e successivi: 278003823 e 278003195

\*Intelligent Brake and Reverse (iBR).

Chiave programmabile D.E.S.S.<sup>TM</sup> a radiofrequenza

Tutti i veicoli con chiave D.E.S.S. (2015 e successivi)

278003401 Verde (Learning Key)  
 278003400 Gialla  
 278003402 Nero  
 278003403 Arancione



- Il particolare design sferico della chiave D.E.S.S. (Digitally Encoded Security System) garantisce sempre avviamenti facili e veloci.
- Tecnologia antifurto: la chiave comunica senza fili con il veicolo, consentendo così l'avviamento solo quando il codice memorizzato nella chiave corrisponde a quello del veicolo, garantendo la massima sicurezza.
- D.E.S.S. programmabile a radiofrequenza La chiave può anche essere programmata per limitare la velocità dell'imbarcazione, consentendo ai principianti e ai conducenti meno esperti di imparare a pilotare acquisendo lentamente la sicurezza e il controllo necessari.
- Le opzioni di colore facilitano la differenziazione tra le chiavi programmate.
- Può essere utilizzata come chiave sostitutiva o come seconda chiave.

Chiave programmabile D.E.S.S.<sup>TM</sup> a radiofrequenza

Modelli DI e 4-TEC (2014 e precedenti)

278002203 (Learning Key)

Tutti i modelli (2014 e precedenti)

278002199




- La chiave D.E.S.S. (Digitally Encoded Security System) si inserisce facilmente sul veicolo e garantisce al pilota avviamenti sempre facili e veloci.
- Tecnologia antifurto: la chiave comunica senza fili con il veicolo, consentendo così l'avviamento solo quando il codice memorizzato nella chiave corrisponde a quello del veicolo, garantendo la massima sicurezza.
- D.E.S.S. programmabile La chiave può anche essere programmata per limitare la velocità dell'imbarcazione, consentendo ai principianti e ai conducenti meno esperti di imparare a pilotare acquisendo lentamente la sicurezza e il controllo necessari.
- Può essere utilizzata come chiave sostitutiva o come seconda chiave.

## Caricabatterie CTEK BRP 5.0

860200997



<b>Presca da 12 V e kit di installazione</b>	Spark / GTI, GTS, GTR, Wake 155 (2019 e precedenti) / RXP-X (2020 e precedenti) GTX e RXT senza sospensioni e Wake Pro (2016-2017)	<b>295100577</b>
	<ul style="list-style-type: none"> <li>• Utilizza questa presa a 12 V per caricare il telefono o l'unità GPS.</li> <li>• Dotata di coperchio impermeabile per impedire le infiltrazioni d'acqua.</li> </ul>	
<b>Modulo Ski e X Package</b> <i>(Immagine non disponibile)</i>	RXT, RXT-X, GTX, GTX Limited, Wake Pro (2018 e successivi) / GTI (2018-2019) / GTI SE, GTI Limited, GTR, Wake (2018 e successivi) / Tutti i modelli FishPro (2019 e successivi), Explorer Pro	<b>295100857</b>
<ul style="list-style-type: none"> <li>• Un modulo che include le funzioni Ski e X Package.</li> <li>• Attiva la modalità Ski: permette di scegliere tra diverse curve di accelerazione per partenze e velocità di traino sempre ottimali per gli sport acquatici.</li> <li>• Attiva le funzioni X Package sull'indicatore. Consulta la descrizione del modulo X Package per scoprire quali siano le funzionalità X che sblocca sul veicolo.</li> <li>• Interfaccia intuitiva sull'indicatore.</li> <li>• Semplice connessione plug-in.</li> <li>• Comprende tutto il materiale necessario per l'installazione.</li> </ul>		
<b>Modulo X Package</b> <i>(Immagine non disponibile)</i>	RXT, GTX, GTX Limited, Wake Pro (2018 e successivi) / GTI (2018-2019) / GTI SE, GTI Limited, GTR, Wake (2018 e successivi) / Tutti i modelli FishPro (2019 e successivi), Explorer Pro	<b>295100757</b>
<ul style="list-style-type: none"> <li>• Interfaccia intuitiva sull'indicatore.</li> <li>• Semplice connessione plug-in.</li> <li>• Comprende tutto il materiale necessario per l'installazione.</li> </ul> <p><i>Nota: per l'installazione sui modelli dal 2011 al 2017 sono necessari cablaggio (278002569) e fusibile da 3 A (710001008).</i></p> <p>Per GTX, RXT e Wake Pro (2018 e successivi), GTI, GTS, GTR e Wake 155 (2020 e successivi) le funzionalità sono:</p> <ul style="list-style-type: none"> <li>• Visualizzazione della velocità/regime medi e massimi consente lo sblocco della modalità di lancio e tutto lo spettro del VTS (50% di escursione in più).</li> </ul> <p>Per GTI, GTS, GTR e Wake 155 (2011-2019) le funzionalità sono:</p> <ul style="list-style-type: none"> <li>• Cronometro, tempo e distanza di autonomia, regime/velocità media e massima e temperatura del motore.</li> </ul>		
<b>Modulo Ski</b> <i>(Immagine non disponibile)</i>	GTI (2018-2019) / GTI SE, GTI Limited, GTR (2018 e successivi) / RXT, RXT-X, GTX Limited (2018 e successivi), Explorer Pro	<b>295100756</b>
<ul style="list-style-type: none"> <li>• Attiva la modalità Ski.</li> <li>• permette di scegliere tra diverse curve di accelerazione per partenze e velocità di traino sempre ottimali per gli sport acquatici.</li> <li>• Interfaccia intuitiva sull'indicatore.</li> <li>• Semplice connessione plug-in.</li> <li>• Comprende tutto il materiale necessario per l'installazione.</li> </ul> <p><i>Nota: per l'installazione sui modelli dal 2011 al 2017 sono necessari cablaggio (278002569) e fusibile da 3 A (710001008).</i></p>		

## ECOSCANDAGLI

- Indica la profondità dell'acqua sotto lo scafo.
- Connessione plug-and-play.
- Di serie sui modelli GTX Limited.

MODELLO	ANNO	SKU
Spark	2014 e successivi*	<b>295100679</b>
GTI 90, GTS 90 (scafo in Polytec)	2017-2019*	<b>295100679</b>
GTI, GTR, GTR-X (scafo in fibra di vetro)	2011-2017	<b>295100679</b>
	2018-2019	<b>295100927</b>
GTI (scafo in Polytec)	2019**	<b>295100927</b>
Wake	2011-2017	<b>295100679</b>
	2018-2019**	<b>295100927</b>
GTI 90*, GTI 130, GTI SE, GTR, Wake 170	2020 e successivi	<b>295100872</b>
GTX, Explorer Pro	2011-2017	<b>295100679</b>
	2018 e successivi	<b>295100927</b>
GTX iS/S/aS	2011-2017	<b>295100679</b>
GTX Limited	2011-2017	<b>295100679</b>
	2018 e successivi	<b>295100927</b>
RXT, RXT-X	2011-2017	<b>295100679</b>
	2018 e successivi	<b>295100927</b>
RXT iS, RXT-X aS	2011-2016	<b>295100679</b>
RXP, RXP-X	2012-2017	<b>295100679</b>
	2018 e successivi	<b>295100927</b>
Wake Pro	2011-2017	<b>295100679</b>
	2018 e successivi	<b>295100927</b>

\*Kit per collegamenti elettrici (295100599) necessario per l'installazione.

\*\*Per l'installazione è necessaria la staffa di montaggio (278002495).

## KIT PER POMPA DI SENTINA

- Mantiene asciutto il vano motore per una maggiore tranquillità.
- Comprende tutti gli elementi necessari per l'installazione (pompa di sentina, staffa di montaggio, raccordi per la sentina, flessibili e componenti necessari per l'installazione).
- Installazione plug and play: si collega direttamente alla scatola fusibili della moto d'acqua.

MODELLO	ANNO	SKU
Spark	2014 e successivi	<b>295100497</b>
GTI, GTI SE, GTS, GTR (scafo in fibra di vetro)	2011-2019	<b>295100681</b>
GTI, GTS (scafo in Polytec)	2011-2019	<b>295100497</b>
	2018-2019	<b>295100681</b>
Wake	2011-2017*	<b>295100681</b>
	2018-2019	<b>295100497</b>
Wake Pro	2020 e successivi	<b>295101035</b>
	2018-2019	<b>295100497</b>
GTI, GTI SE, GTR	2020 e successivi	<b>295101035</b>
FishPro (tutti i modelli)	2019 e successivi	<b>295101035</b>
GTX	2010-2015**	<b>295100681</b>
	2016-2017	<b>295100678*</b>
Explorer Pro, GTX, GTX Limited	2018 e successivi	<b>295101035</b>
	2010-2015**	<b>295100681</b>
RXT, RXT-X	2010-2015**	<b>295100681</b>
	2016-2017	<b>295100678*</b>
RXP-X	2018 e successivi	<b>295101035</b>
	2012-2015**	<b>295100681</b>
Wake Pro	2016-2017	<b>295100678*</b>
	2021 e successivi	<b>295101035</b>
Wake Pro	2010-2015**	<b>295100681</b>
	2016-2017	<b>295100678*</b>
Wake Pro	2018 e successivi	<b>295101035</b>
	2010-2015**	<b>295100681</b>

Per i modelli 2014\* e 2015\*\*, rivolgersi ad un concessionario autorizzato BRP per scegliere il kit adatto alla propria moto d'acqua.

## Kit per collegamenti elettrici

Tutti i modelli SPARK, GTI 90 (2017 e successivi)

295100599













- Un modo davvero pratico e sicuro per installare accessori elettrici.
- Connessione plug-and-play.
- Necessario per l'installazione dell'ecoscandaglio su specifici modelli (fare riferimento alla tabella degli ecoscandagli).

\*Fino a esaurimento scorte.

# Accessori per la carena






<p><b>NOVITÀ</b> ParabrezzaTouring</p> 	<p>GTX, GTX Limited, RXT-X, Wake Pro, FishPro Sport, FishPro Trophy</p> <ul style="list-style-type: none"> <li>• Protezione dal vento e dagli schizzi delle onde con parabrezza da 58 cm.</li> <li>• Perfettamente integrato con struttura termoformata per una visione cristallina.</li> </ul>	<p><b>295101017</b></p> <ul style="list-style-type: none"> <li>• Include supporto per il parabrezza, borsa e chiave a brugola per facile trasporto e installazione.</li> </ul>
<p><b>Deflettori antivento per manubrio</b></p> 	<p>GTX, RXT, RXT-X e Wake Pro (2010 e successivi) / GTI, GTS e Wake (2011 e successivi) / GTR e RXP-X (2012 e successivi) / Spark (2014 e successivi)</p> <ul style="list-style-type: none"> <li>• Offrono una migliore protezione e uno stile fantastico.</li> <li>• Proteggono da vento freddo e spruzzi d'acqua.</li> <li>• Vendita in coppia.</li> </ul>	<p><b>295100762</b></p>
<p><b>Protezioni Ergolock per le ginocchia</b></p> 	<p>RXT, RXT-X, GTX e Wake Pro (2018 e successivi) / FishPro (2019-2021), Explorer Pro, FishPro Sport, FishPro Trophy</p> <p>RXT, RXT-X, GTX e Wake Pro (2018 e successivi) / FishPro (2019-2021), Explorer Pro, FishPro Sport, FishPro Trophy</p> <p>Spark</p> <ul style="list-style-type: none"> <li>• Consentono di appoggiare le ginocchia su una superficie più confortevole.</li> <li>• Favoriscono il corretto posizionamento delle gambe sul sistema Ergolock.</li> <li>• Da abbinare alle pedane per pianale per un maggiore equilibrio sul veicolo.</li> </ul>	<p><b>295100744</b> Argento</p> <p><b>295100804</b> Nero</p> <p><b>295100810</b> Nero</p>
<p><b>Cunei per pedane</b></p> 	<p>RXT, GTX e Wake Pro (2018 e successivi) / FishPro (2019-2021), FishPro Sport, FishPro Trophy, standard su RXT-X (2018 e successivi), Explorer Pro</p> <p>GTI, GTI SE, GTR, Wake 170 (2020 e successivi) / FishPro Scout, di serie su RXP-X (2021 e successivi)</p> <p>Spark</p> <ul style="list-style-type: none"> <li>• Progettate per la navigazione ad alte prestazioni, i cunei per pedante angolate estese aiutano piloti e passeggeri a rimanere sempre stabili, comodi e sicuri.</li> <li>• Quando utilizzati in abbinamento con le nostre ginocchiere Ergolock, i cunei permettono a tutti di sfruttare appieno le potenzialità della moto d'acqua.</li> </ul>	<p><b>295100745</b></p> <p><b>295100926</b></p> <p><b>295100875</b></p>
<p><b>Poggiapiedi angolati per falchetta</b></p> 	<p>RXT, RXT-X, GTX e Wake Pro (2018 e successivi)</p> <ul style="list-style-type: none"> <li>• Poggiapiedi angolati lunghi 122 cm con tappetini integrati, fissati sui bordi esterni superiori del vano piedi su ciascun lato della moto d'acqua.</li> <li>• Consentono una posizione comoda e sicura per piedi e gambe quando si pesca dal lato della moto d'acqua.</li> </ul>	<p><b>295100793</b></p> <ul style="list-style-type: none"> <li>• Proteggono la vernice di finitura dei bordi del vano piedi dall'abrasione conseguente alle attività di pesca.</li> <li>• Di serie sui modelli FishPro e Explorer Pro.</li> <li>• Non compatibile con il supporto per wakeboard.</li> </ul>
<p><b>Specchietti</b></p> 	<p>Spark</p> <ul style="list-style-type: none"> <li>• Struttura resistente e robusta per sopportare le condizioni di navigazione più difficili.</li> <li>• Perfettamente integrati con il veicolo.</li> </ul>	<p><b>295100881</b></p> <ul style="list-style-type: none"> <li>• Superficie convessa per un maggiore angolo di visuale.</li> <li>• Vendita in coppia.</li> </ul>

<b>Sella comoda</b>	Spark biposto	<b>295100893</b>
	<ul style="list-style-type: none"> <li>Sella appositamente progettata per migliorare il comfort di guida sulle lunghe distanze.</li> <li>Superficie di seduta sagomata e più ampia per una migliore distribuzione del peso e una maggiore stabilità in acque agitate.</li> </ul>	<ul style="list-style-type: none"> <li>Realizzata in morbida schiuma.</li> <li>Sostituisce direttamente la sella di serie.</li> </ul>
<b>Sella comoda</b>	Spark 3up	<b>295100894</b>
	<ul style="list-style-type: none"> <li>Sella appositamente progettata per migliorare il comfort di guida sulle lunghe distanze.</li> <li>Superficie di seduta sagomata e più ampia per una migliore distribuzione del peso e una maggiore stabilità in acque agitate.</li> </ul>	<ul style="list-style-type: none"> <li>Realizzata in morbida schiuma.</li> <li>Sostituisce direttamente la sella di serie.</li> </ul>
<b>Sella per il passeggero</b>	RXP-X (2021 e successivi)	<b>295100923</b>
	<ul style="list-style-type: none"> <li>L'unico modo per ospitare un passeggero a bordo su un RXP-X di serie.</li> <li>Due opzioni di presa per i passeggeri: laterale e centrale.</li> </ul>	<ul style="list-style-type: none"> <li>Non sono necessari attrezzi per l'installazione: è sufficiente rimuovere il cuscino del pilota, sganciare la base e agganciare la sella del passeggero.</li> </ul>
<b>Sella da pesca</b>	RXT, RXT-X, GTX e Wake Pro (2018 e successivi), Explorer Pro	<b>295100882</b>
	<ul style="list-style-type: none"> <li>Progettata per facilitare il passaggio dalla posizione di guida a quella del passeggero nelle battute di pesca.</li> <li>Ottimizzata per la pesca sul lato, con una maggiore stabilità laterale se combinata con i poggiatesta angolati per falchetta (295100793).</li> </ul>	<ul style="list-style-type: none"> <li>Adatta a tutte le colorazioni della moto d'acqua.</li> </ul>

## Ormeggio



<b>Parabordi ad aggancio rapido</b>	Compatibili con tutti i modelli	<b>295100418</b>
	<ul style="list-style-type: none"> <li>Proteggi il tuo investimento contro i danni di ormeggio con questi parabordi facili da installare e rimuovere, progettati specificamente per le moto d'acqua Sea-Doo.</li> <li>Anteriore e posteriore per i modelli Spark per garantire un'installazione sicura nel punto ottimale.</li> <li>I parabordi ad aggancio rapido sono galleggianti e di colore arancione ad alta visibilità per non perderli mai di vista.</li> </ul>	<ul style="list-style-type: none"> <li>Per l'installazione su modelli diversi da Spark è necessario il kit di installazione per parabordi ad aggancio rapido (295100550, 295100729 o 295100944).</li> <li>In attesa di brevetto.</li> <li>Vendita in coppia.</li> </ul>
<b>Kit di installazione per parabordi ad aggancio rapido</b>	RXP-X (2012-2020) / GTI, GTR e GTS (2011-2019) / GTX, RXT, RXT-X e Wake Pro (2010-2017)	<b>295100550</b>
	<ul style="list-style-type: none"> <li>Per installare in modo estremamente facile e veloce i parabordi protettivi sulla tua moto d'acqua.</li> <li>Non necessario per i modelli Spark.</li> </ul>	
<b>Kit di installazione per parabordi ad aggancio rapido</b>	RXT, RXT-X, GTX e Wake Pro (2018 e successivi) / FishPro (2019-2021), Explorer Pro, FishPro Sport, FishPro Trophy	<b>295100729</b>
	<ul style="list-style-type: none"> <li>Per installare in modo estremamente facile e veloce i parabordi protettivi sulla tua moto d'acqua.</li> <li>Non necessario per i modelli Spark.</li> </ul>	

### Kit di installazione per parabordi ad aggancio rapido

GTI, GTR e Wake 170 (2020 e successivi) / RXP-X (2021 e successivi) / FishPro Scout

**295100944**



- Per installare in modo estremamente facile e veloce i parabordi protettivi sulla tua moto d'acqua.
- Non necessario per i modelli Spark.

### Speed Tie

GTX, RXT, RXT-X, Wake Pro (2018 e successivi)

**295100885**



- Sistema di ormeggio totalmente integrato per moto d'acqua, capace di offrire massima comodità, rapidità e sicurezza di approdo.
- Un accessorio indispensabile che permette di risparmiare spazio e avere sempre a portata di mano le cime di ormeggio.
- Sistema integrato e di facile utilizzo per la gestione delle cime.
- Cima da 6,4 mm intrecciata doppia, lunghezza 1,6 m a prua e 2,8 m a poppa.
- Bloccaggio positivo per attracco senza problemi.

### Speed Tie

Explorer Pro, FishPro (2019-2021), FishPro Sport, FishPro Trophy

**295100924**



- Sistema di ormeggio totalmente integrato per moto d'acqua, capace di offrire massima comodità, rapidità e sicurezza di approdo.
- Un accessorio indispensabile che permette di risparmiare spazio e avere sempre a portata di mano le cime di ormeggio.
- Sistema integrato e di facile utilizzo per la gestione delle cime.
- Cima a doppia treccia da 6.4 mm, 3,5 m a prua.
- Bloccaggio positivo per attracco senza problemi.

### Speed Tie

Spark

GTR (2012-2019) / GTI / GTI SE e GTS (2011-2019) / GTX senza sospensione (2010-2017) / Wake Pro (2017 e precedenti) / RXT e RXT-X senza sospensione (2010-2017) / Wake 155 (2010-2019)

**295100496**

**295100680\***



- Sistema di ormeggio totalmente integrato per moto d'acqua, capace di offrire massima comodità, rapidità e sicurezza di approdo.
- Un accessorio indispensabile che permette di risparmiare spazio e avere sempre a portata di mano le cime di ormeggio.
- Può alloggiare una cima da 1,7 m, bloccabile alla lunghezza desiderata.
- Di serie sui modelli GTX Limited (2017 e precedenti).
- Vendita in coppia.

### Ancora ripiegabile

**295100750**



- Ancora ripiegabile da 1,6 kg con rampino e rivestimento protettivo.
- Ideale per l'attracco temporaneo di moto d'acqua e piccole imbarcazioni in aree fangose, sabbiose, ghiaiose e rocciose.
- Include una cima da 7,62 m per ambienti marini con boa, robusto gancio a pressione in acciaio e custodia in nylon.
- Sufficientemente compatta per il gavone.

### Ancora a sabbia

**295100661** Gialla



- Realizzata in tessuto di poliestere giallo 600 denari tinto in pasta e capace di contenere circa 20 kg di sabbia bagnata.
- Misura 40 cm x 22,9 cm.
- Fascetta in nylon da 4,9 m x 1,3 cm.
- Aggancio in plastica e galleggiante sagomato.

### Fascetta di ormeggio

**295100851**



- Cimetta in nylon galleggiante ed elastica Sea-Doo per ormeggiare la moto d'acqua.
- Garantisce la massima sicurezza di ormeggio della moto d'acqua al molo.
- Una per confezione.

\*Fino a esaurimento scorte.



**Kit per retromarcia manuale**

Spark senza iBR

**295100596**

- Questo kit può essere facilmente aggiunto a qualsiasi Spark per facilitare le manovre di ormeggio e il caricamento su rimorchio.
- Una leva sul lato sinistro permette di innestare agevolmente la retromarcia ed evitare manovre impegnative o pericolose.

**Parabordo****295100877**

- Robustezza e affidabilità Polyform con sistema valvola in vinile per la regolazione rapida della rigidità.
- Un parabordo da 40 cm e una cima in ciascuna confezione.

# Accessori essenziali per la navigazione

**Kit equipaggiamento di sicurezza****295100330**

- Questo kit include tutti gli elementi essenziali per la moto d'acqua.
- Sagola galleggiante da 15 m, gottazza, fischietto e torcia impermeabile.

**Fischietto****295500554**

- Fischietto "senza pallina".
- Produce un suono molto intenso, acuto e penetrante che può essere udito anche a grandi distanze.
- Insensibile all'acqua: basta un soffio per liberarlo.

**Estintore****295100833** Bianco

- Indispensabile per ogni moto d'acqua.
- Progettato per adattarsi a qualsiasi supporto per estintori.
- Ideale per incendi di natura elettrica o causati da grasso e olio.
- Approvato dalla Guardia Costiera statunitense e canadese.
- Non omologato CE.

**Kit di immatricolazione**

7,6 cm, tutte le moto d'acqua

**295100570** Nero

7,6 cm, tutte le moto d'acqua

**295100578** Grigio chiaro

10,2 cm, tutte le moto d'acqua, conforme alle norme internazionali

**295100631** Nero

- Kit targa di alta qualità, resistente ai raggi UV.
- Facile da installare senza deformazioni, con adesivo adatto ad ogni superficie, incluso Spark.
- Disponibile in due colorazioni a contrasto, con altezze e dimensioni conformi alle normative.

**Base per adesivi***(Immagine non disponibile)***295100654** Bianco

- Applica questo foglio autoadesivo sul tuo veicolo per aggiungere i tuoi adesivi regionali o personalizzati.

# Teli protettivi

## Telo per rimessaggio per ogni stagione



GTX, RXT-X, Wake Pro (2019 e successivi) / GTI, GTR, Wake (2020 e successivi) / RXP-X (2021 e successivi) / Tutti i modelli FishPro (2019 e successivi)

Spark 2up, Spark 3up

295100901

295100905

- Durante il rimessaggio, protegge le superfici della moto d'acqua da elementi, polvere, sporcizia, sbiadimento causato dal sole e molto altro ancora.
- Struttura in plastica estrusa impermeabile al 100%.
- Cuciture saldate per evitare infiltrazioni di pioggia o neve.
- Le prese d'aria consentono la circolazione d'aria e evitano l'accumulo di umidità.

- La morbida fodera interna protegge la moto d'acqua da abrasioni.
- Specificamente progettato per una perfetta adattabilità e una facile installazione e rimozione.
- Alternativa ideale al rimessaggio con pellicola termoretraibile, per una soluzione ecologica.

\*Da non utilizzare durante il traino.

## Caratteristiche principali dei teli

- Questo telo da rimorchio resistente alle intemperie protegge il mezzo durante il rimessaggio e il trasporto.
- Realizzato in robusta tela di poliestere tinta in massa, resistente ai raggi UV.
- La morbida fodera interna non rovina i pannelli.
- Le aree soggette a maggiore usura sono rinforzate con un doppio strato di tela.
- Su misura per le moto d'acqua Sea-Doo, con o senza accessori installati.
- Di serie sui modelli GTX Limited.



1 Tessuto giallo che indica i punti di inserimento delle manopole.

2 Aperture con zip che consentono un facile accesso alle galloccie di ormeggio.

3 Apertura con zip che consente un facile accesso al vano portaoggetti 3.1, al gavone di prua 3.2 e al bocchettone di rifornimento 3.3.

4 Apertura con zip che permette di alloggiare gli accessori LinQ sulla coperta posteriore anche quando il telo è in posizione.

5 Sistema di ventilazione brevettato per lo sfogo dell'aria durante il trasporto su rimorchio.

6 Ganci laterali per il fissaggio del telo durante il trasporto.

7 Apertura con zip che consente l'uso di cinghie di fissaggio per assicurare la moto d'acqua coperta al rimorchio.

8 Predisposizione per Speed Tie.

9 Predisposizione per Fish Finder e GPS.

Le caratteristiche del telo possono variare in funzione del tipo di moto d'acqua.

MODELLO	1	2	3.1	3.2	3.3	4	5	6	7	8	9	COLORI	SKU
<b>NOVITÀ</b> Explorer Pro	Explorer Pro	●	●	●	●	●	●	●	●	●	●	Nero	295101032
Modelli GTX, RXT con sospensione	GTX S, GTX Limited S (2012-2017)	●	●				●	●	●			Nero/Grigio chiaro	295100718
	RXT iS, GTX iS, GTX Limited iS (2009-2016)	●	●				●	●	●			Nero/Grigio chiaro	280000460
	RXT-X aS (2011-2016)	●	●				●	●	●			Nero/Grigio chiaro	280000586
Modelli GTX, RXT, Wake Pro, FishPro senza sospensione	RXT, RXT-X, GTX, Wake Pro (2018 e successivi)	●	●	●	●	●	●	●	●	●	●	Nero	295101014
	GTX S, GTX Limited, RXT, RXT-X (2010-2017)	●	●				●	●	●	●		Nero/Grigio chiaro	295100719
	Wake Pro (2010-2017)	●	●				●	●	●	●		Nero	295100720
	FishPro Sport, FishPro Trophy	●	●	●	●	●	●	●	●	●	●	Nero	295100925
Modelli RXP-X, GTR-X	RXP-X (2012-2020)	●	●				●	●	●	●		Nero/Grigio chiaro	295100721
	GTR-X (2017-2019)	●	●				●	●	●	●		Nero/Grigio chiaro	295100721
	RXP-X (2021 e successivi)	●	●	●	●	●	●	●	●	●		Nero/Grigio chiaro	295100889
GTS, GTI, GTR, modelli Wake, FishPro Scout	GTS, GTS Rental, GTI, GTI SE, GTI Limited (2011-2019)	●	●				●	●	●	●		Nero/Grigio chiaro	295100722
	GTR (2012-2019)	●	●				●	●	●	●		Nero/Grigio chiaro	295100723
	Wake (2011-2019)	●	●				●	●	●	●		Nero	295100724
	GTI, GTI SE, GTR, Wake 170 (2020 e successivi) / FishPro Scout	●	●	●	●	●	●	●	●	●	●	Nero	295100928
Modelli Spark	Spark biposto	●	●	●	●	●	●	●	●	●		Nero	295100912
	Spark 3up	●	●	●	●	●	●	●	●	●		Nero	295100789

Nota: per i modelli degli anni precedenti, chiedi maggiori informazioni al concessionario.



295101032



295100718  
295100719  
280000460  
280000586



295101014



295100720



295100925



295100721  
295100889



295100722  
295100723



295100724



295100928



295100912  
295100789

Ganci di ricambio per telo  
protettivo

Tutti i modelli (2017 e successivi)


295100754



Ganci di ricambio per telo  
protettivo

Tutti i modelli (2016 e precedenti)

295100407



Rimorchi

# In movimento

I rimorchi SEA-DOO sono progettati per adattarsi a tutte le moto d'acqua Sea-Doo e rendere il carico e lo scarico un gioco da ragazzi.



## RIMORCHIO CLICK & GO PER SEA-DOO SPARK

- Fissaggio solido: non sono necessari supporti separati
- Intelligente meccanismo di bloccaggio Click & Go brevettato e di facile utilizzo
- La protezione a cerniera per le luci le copre durante le operazioni di carico e scarico
- Non servono cinghie di fissaggio
- Design morbido e sicuro che protegge l'imbarcazione e l'utente

Lunghezza totale	390 cm
Larghezza totale	160 cm
Peso totale (permette di trainare il rimorchio anche con veicoli di piccole dimensioni)	400 kg
Portata	255 kg

Per tutti i modelli Sea-Doo Spark  
619590207 (senza freni)  
619590338 (con freni)



### RIMORCHI CLICK & GO Caratteristiche principali

- ✓ Meccanismo di bloccaggio Click & Go intelligente e brevettato per Spark.
- ✓ Non sono necessarie cinghie di fissaggio per assicurare l'imbarcazione.
- ✓ Ottimizzato per tutti i modelli Spark (1+1 e 1+2): non è necessario regolare i supporti o l'ancoraggio.
- ✓ Il peso totale del rimorchio (400 kg) rende possibile il traino anche con veicoli di piccole dimensioni.

Nota: Contatta il tuo concessionario Sea-Doo per informazioni sui prezzi di vendita al dettaglio suggeriti per i rimorchi.

## Rimorchi singoli



### RIMORCHIO SEA-DOO LOCK & GO

- Meccanismo di bloccaggio brevettato per moto d'acqua Sea-Doo
- Adatto a tutte le moto d'acqua Sea-Doo, tranne Sea-Doo Spark e Fish Pro
- Non sono necessarie cinghie di fissaggio per assicurare la moto d'acqua
- Design morbido che protegge l'imbarcazione e l'utente
- Arresto anteriore in gomma per bloccare la prua della moto d'acqua
- I parafranghi calpestabili rendono facile salire sulla moto d'acqua

Adatto a tutte le moto d'acqua Sea-Doo (tranne Sea-Doo Spark e Fish PRO)  
860202384 (senza freni) 860202389 (con freni)

Lunghezza totale	497 cm
Larghezza totale	160 cm
Peso totale (permette di trainare il rimorchio anche con veicoli di piccole dimensioni)	700 kg
Portata	532 kg



### RIMORCHIO SEA-DOO BIG ONE

- Non servono supporti separati
- Facile utilizzo
- Permette di bloccare la moto d'acqua utilizzando cinghie di fissaggio
- Design morbido e sicuro che protegge l'imbarcazione e l'utente
- Supporto rimovibile per luci
- Supporto a cerniera per luci

Per tutti i modelli di moto d'acqua Sea-Doo  
619590223 (senza freni) 619590337 (con  
freni)

#### Kit di rulli per Big One

(Immagine non disponibile)  
619590397

Lunghezza totale	447 cm
Larghezza totale	160 cm
Peso totale	700 kg
Portata	559 kg



Arresto in gomma  
per PWC  
riprogettato

# Rimorchi doppi



## RIMORCHIO SEA-DOO BIG TWO

- Non servono supporti separati
- Facile utilizzo
- Permette di bloccare la moto d'acqua utilizzando cinghie di fissaggio
- Design morbido e sicuro che protegge l'imbarcazione e l'utente
- Supporto rimovibile per luci
- Supporto a cerniera per luci

Per tutti i modelli di moto d'acqua Sea-Doo  
619590586



Lunghezza totale	515 cm
Larghezza totale	245 cm
Peso totale	1.200 kg
Portata	917 kg

RIMORCHI Caratteristiche principali	Singolo			Doppio
	RIMORCHIO CLICK & GO PER SPARK	RIMORCHIO LOCK & GO	RIMORCHIO BIG ONE	RIMORCHIO BIG TWO
Fissaggio robusto	●	●	●	●
Non servono supporti separati	●	●	●	●
Facile da utilizzare	●	●	●	●
Intelligente meccanismo di blocco Click & Go brevettato	●	●		
La protezione a cerniera per le luci le copre durante le operazioni di carico e scarico	●	●		
Non servono cinghie di fissaggio	●	●		
Design sicuro	●	●	●	●
Design morbido che protegge l'imbarcazione e l'utente	●	●	●	●
Permette di bloccare la moto d'acqua utilizzando cinghie di fissaggio			●	●
Supporto rimovibile per luci	●	●		
Supporto a cerniera per luci			●	●

## Accessori rimorchio



### Cinghie di fissaggio con cricchetto avvitabili<sup>†</sup> e retrattili

- Ideali per trasportare la moto d'acqua o fissare carichi.
- Facilità di installazione: si avvitano a qualsiasi superficie piana (ad esempio, al telaio o al pianale del rimorchio).
- Cinghia di fissaggio da 2,5 cm x 1,83 m con robusta cucitura che garantisce una resistenza a carichi di lavoro di 226 kg e carico di rottura di 680 kg.
- Il pratico pulsante di avvolgimento allenta, avvolge e ripone automaticamente la cinghia, mentre il cricchetto tende la cinghia per fissare il veicolo o il carico in posizione.
- La maniglia in gomma del cricchetto assicura una presa salda e il gancio è rivestito in vinile per proteggere qualsiasi superficie alla quale viene agganciato.
- Vendita in coppia.

**295100841**



### Cinghie di fissaggio con cricchetto

- Specificamente progettate per fissare la moto d'acqua a un rimorchio.
- Sistema personalizzato a 4 ganci, ideale per un'installazione/rimozione rapida senza dover separare la cinghia dal cricchetto.
- Regolazione della tensione tramite cricchetto deluxe.
- La cinghia in poliestere da 2,5 cm a marchio Sea-Doo è dotata di cuscinetti di protezione per lo scafo, supporto aggiuntivo e ganci rivestiti.
- Vendita singola.

**Tutte le moto d'acqua (tranne SPARK)**

**295100389**



### Cinghie di fissaggio con cricchetto

- Capacità di carico garantita di 181 kg.
- Cinghia da 2,5 cm x 3 m con loghi Sea-Doo, Ski-Doo e Can-Am.
- Cricchetto Deluxe con impugnatura in gomma.
- Ganci ad S rivestiti.
- Confezione da 2 pezzi.

**Tutti i modelli**

**860200447**







A man in a red and black wetsuit is riding a grey jet ski on a lake. He is wearing yellow-tinted sunglasses and red gloves. The jet ski is splashing water, and the background shows a blurred shoreline with trees. The text "Parti e manutenzione" is overlaid at the bottom of the image, with a decorative wavy line underneath it.

# Parti e manutenzione

# Parti e manutenzione

- 75 Ricambi
- 77 Accessori Performance
- 78 Prodotti per la manutenzione
- 79 Oli motore
- 80 Fluidi funzionali
- 81 Lubrificant








## Garanzia limitata Sea-Doo\*

1 anno sulle parti BRP

\*Per acquisti effettuati presso un concessionario/distributore autorizzato BRP o un negozio online autorizzato BRP. Se non diversamente stipulato o prescritto dalla legge. Possono sussistere altre limitazioni. Consulta la garanzia limitata completa o contatta il tuo concessionario autorizzato Sea-Doo. Questa garanzia limitata non si applica agli accessori installati in fabbrica.



# Ricambi

<b>Batteria 18 A (HTX20L-FA)</b>	18 A, umida (HTX20L-FA)	<b>296000449</b>
	<ul style="list-style-type: none"> <li>Batteria Sea-Doo OEM realizzata in AGM (Absorbed Glass Mat) che offre una maggiore durata di stoccaggio e prestazioni migliori rispetto alle batterie umide standard.</li> </ul>	<ul style="list-style-type: none"> <li>Una batteria permanentemente sigillata / antispiandimento riempita in fabbrica per un uso senza manutenzione (non è necessario controllare i livelli o aggiungere acqua).</li> </ul>
<b>Kit di sollevamento</b>		<b>295100758</b>
	<ul style="list-style-type: none"> <li>Kit per sollevare e posizionare con precisione la moto d'acqua, composto da imbracatura in nylon e piastre di sollevamento in acciaio rivestito in vinile.</li> <li>Capacità di sollevamento di 544 kg.</li> <li>Consente il sollevamento sia dalla posizione orizzontale, sia angolata.</li> </ul>	
<b>Anodi sacrificali</b>	Diametro esterno: 26 mm Altezza: 6 mm	<b>271001920</b>
	<p>Diametro esterno: 26 mm Altezza: 13 mm</p> <ul style="list-style-type: none"> <li>Gli anodi sacrificali sono appositamente progettati per proteggere dalla corrosione galvanica i componenti sommersi della tua moto d'acqua.</li> <li>Come suggerisce il nome, il loro compito è "sacrificarsi" nel processo di corrosione elettrochimica evitando così che i componenti metallici come elica, iniettore della pompa a getto o motore vengano corrosi.</li> </ul>	<ul style="list-style-type: none"> <li>La corrosione galvanica può causare gravi danni se non correttamente controllata.</li> <li>L'anodo sacrificale deve essere ispezionato almeno una volta al mese.</li> <li>Sostituirlo quando il suo consumo raggiunge il 50%.</li> </ul>
<b>Anodi sacrificali</b>	Anodo NPT da 1/4-18 per intercooler nei modelli da 260 e 300 hp (2016 e successivi).	<b>271001942</b>
	<ul style="list-style-type: none"> <li>Gli anodi sacrificali sono appositamente progettati per proteggere dalla corrosione galvanica i componenti sommersi della tua moto d'acqua.</li> <li>Come suggerisce il nome, il loro compito è "sacrificarsi" nel processo di corrosione elettrochimica evitando così che i componenti metallici come elica, iniettore della pompa a getto o motore vengano corrosi.</li> </ul>	<ul style="list-style-type: none"> <li>La corrosione galvanica può causare gravi danni se non correttamente controllata.</li> <li>L'anodo sacrificale deve essere ispezionato almeno una volta al mese.</li> <li>Sostituirlo quando il suo consumo raggiunge il 50%.</li> </ul>
<b>Kit di riparazione del turbocompressore</b>	Compatibile con tutti i modelli 215, 255 e 260 hp	<b>420881102</b>
	<ul style="list-style-type: none"> <li>Kit completo per ricostruire il turbocompressore.</li> <li>Realizzato con parti originali Sea-Doo di qualità e rondelle metalliche per aumentare l'affidabilità.</li> </ul> <p><i>Rivolgiti al tuo concessionario autorizzato BRP per scegliere i ricambi adatti alla tua moto d'acqua.</i></p>	

## GIRANTI



Giranti ad alte prestazioni progettate appositamente per ottimizzare le prestazioni e la calibrazione del motore. Si adattano alla perfezione ad anelli antiusura e componenti dell'albero di trasmissione.

MOTORE	MODELLO	ANNO	SKU
60/90	Spark	2014 e successivi	<b>267000948</b>
	GTI GTS GTI SE 90	2017-2019	<b>267000919</b>
	GTI 90	2020 e successivi	<b>267001046</b>
130/155	GTI 130 e 155 GTI SE 130 e 155 GTS 130	2009-2019	<b>267000940</b>
	GTI 130 GTI SE 130	2020 e successivi	<b>267001044</b>
	GTI Pro GTX Pro	2020/2021	<b>267001076</b>
	Wake 155	2011-2017	<b>267000940</b>
		2018-2019	<b>267001019</b>
	GTX 155 GTX S 155	2011-2017	<b>267000943</b>
		2018-2019	<b>267001019</b>
	FishPro 155	2019	<b>267001019</b>
	FishPro Scout 130	2022	<b>267001044</b>
	170	GTI SE 170 GTX 170 Wake 170 FishPro 170 FishPro Sport 170 FishPro Trophy 170	2020 e successivi
GTR 215		2014-2016	<b>267000801</b>
215	GTX 215 GTX Limited 215 Wake Pro 215	2011-2016	<b>267000756</b>
	GTR 230 GTR-X 230	2017-2019	<b>267000957</b>
230	GTX Limited 230 Wake Pro 230	2017	<b>267000954</b>
	GTX 230 GTX Limited 230	2018	<b>267001021</b>
	Wake Pro 230 RXT 230	2019	<b>267001038</b>
	GTX 230 GTX Limited 230 Wake Pro 230	2020 e successivi	<b>267001045</b>
	GTX Limited iS e S 260	2012-2016	<b>267000945</b>
255/260	RXP-X 255	2009-2011	<b>267000994</b>
	RXP-X 260	2012-2015	<b>267000984</b>
	RXT-X 260 RXT IS 255 e 260	2009-2010	<b>267000974</b>
	RXT 260 RXT AS 260 RXT IS 260	2011-2017	<b>267000945</b>
	GTX Limited RXT-X 300	2016 e successivi	<b>267000951</b>
300	RXP-X 300	2016-2020	<b>267000951</b>
	RXP-X	2021 e successivi	<b>267001050</b>

Rivolgiti al tuo concessionario autorizzato BRP per scegliere i ricambi adatti alla tua moto d'acqua.

## ANELLI DI USURA










- Soluzione semplice e conveniente per mantenere il sistema della pompa sempre in condizioni ottimali.
- Ripristinano il corretto gioco della girante.
- Riducono la cavitazione ed eliminano la perdita di prestazioni dovuta all'usura dell'anello.

MODELLO	ANNO	SKU
Spark	2014-2022	<b>267000925</b>
GTI 90	2017-2022	<b>267000897</b>
GTI SE 90	2017-2018	<b>267000897</b>
GTI Pro	2020	<b>267001036</b>
GTI/GTI SE 130	2009-2022	<b>267000419</b>
GTI SE 155	2009-2019	<b>267000419</b>
GTR 215	2012-2016	<b>267000372</b>
GTR 230 (tutti i modelli)	2017-2022	<b>267000917</b>
GTS 90	2017-2019	<b>267000897</b>
GTS 130	2011-2016	<b>267000419</b>
GTS Pro 130 (Europa)	2011	<b>267000419</b>
GTS RENTAL 130	2014-2015	<b>267000419</b>
GTX 155	2009-2019	<b>267000419</b>
GTX S 155	2009-2017	<b>267000419</b>
GTX 170	2021-2022	<b>267000419</b>
GTX 215/255/260	2009-2017	<b>267000372</b>
GTX 230	2018	<b>267000372</b>
	2019-2022	<b>267000917</b>
GTX Limited 230	2017-2021	<b>267000917</b>
GTX Limited 300	2016-2022	<b>267000917</b>
GTX Pro	2020	<b>267001036</b>
FishPro Sport, FishPro Scout, FishPro Trophy	2019-2022	<b>267000419</b>
RXP-X (tutti i modelli, eccetto 300 hp)	2009-2015	<b>267000372</b>
RXP-X 300	2016-2022	<b>267000917</b>
RXT (tutti i modelli, eccetto 300 hp)	2009-2018	<b>267000372</b>
RXT 230	2019	<b>267000917</b>
RXT-X 300	2016-2022	<b>267000917</b>
Wake 155	2009-2019	<b>267000419</b>
Wake 170	2021-2022	<b>267000419</b>
Wake Pro 215	2011-2016	<b>267000372</b>
Wake Pro 230	2009-2018	<b>267000372</b>
Wake Pro 230	2019-2022	<b>267000917</b>

Rivolgiti al tuo concessionario autorizzato BRP per scegliere i ricambi adatti alla tua moto d'acqua.

# Accessori Performance



<b>Griglia di aspirazione Top-Loader</b>	Spark	<b>295100845</b>
	<ul style="list-style-type: none"> <li>Griglia di aspirazione dal design esclusivo per una migliore accelerazione e velocità massima.</li> <li>Le profonde guide laterali migliorano stabilità sul rettilineo e la maneggevolezza.</li> </ul>	<ul style="list-style-type: none"> <li>Il resistente rivestimento nero da competizione protegge dalla corrosione.</li> <li>Omologato per le competizioni IJSBA.</li> <li>Kit di guarnizioni per la pompa (295100846), necessario per sfruttare appieno le potenzialità di questa griglia.</li> </ul>
<b>Kit di guarnizioni per pompa</b>	Spark	<b>295100846</b>
	<ul style="list-style-type: none"> <li>Kit di inserti stampati e appositamente presagomati per riempire quei vuoti della griglia di aspirazione che possono soffiare aria nella pompa causando cavitazione.</li> <li>Assicura una tenuta ottimale per massimizzare le prestazioni.</li> <li>Necessario per l'installazione della griglia di aspirazione Top-Loader (295100845).</li> </ul>	
<b>Kit di sponson serie Pro</b>	Spark	<b>295100847</b>
	<ul style="list-style-type: none"> <li>Sponson Serie Pro da competizione che garantiscono un notevole miglioramento della maneggevolezza grazie al loro profilo superiore e al design della piastra di supporto.</li> <li>Include un infallibile sistema di montaggio con piastra di supporto piena e quattro punti di ancoraggio con inserti ricavati dal pieno in alluminio nelle alette dello sponson.</li> </ul>	<ul style="list-style-type: none"> <li>La profondità degli sponson è regolabile per calibrare la loro influenza sul veicolo.</li> <li>Installazione facile, utilizza i perni di montaggio originali.</li> </ul>
<b>Kit di aggiornamento rondelle per coperta anteriore e posteriore</b>	Spark	<b>295100849</b>
	<ul style="list-style-type: none"> <li>Include 31 rondelle per coperta anteriore e posteriore, più una rondella di scorta.</li> <li>Kit di robuste rondelle in acciaio inossidabile che sostituiscono direttamente le rondelle originali in plastica.</li> <li>Un fantastico aggiornamento estetico, associato a una maggiore affidabilità.</li> </ul>	<ul style="list-style-type: none"> <li>Le rondelle lavorate con precisione sono elettrolucidate per assicurare prestazioni ottimali.</li> <li>Indispensabili per non rovinare il ponte in caso di manutenzioni e ispezioni frequenti.</li> </ul>
<b>Kit di aggiornamento rondelle per il ponte principale</b>	Spark	<b>295100848</b>
	<ul style="list-style-type: none"> <li>Include 22 rondelle per il ponte principale (centrale) di accesso al motore, più una rondella di scorta.</li> <li>Kit di robuste rondelle in acciaio inossidabile che sostituiscono direttamente le rondelle originali in plastica.</li> <li>Un fantastico aggiornamento estetico, associato a una maggiore affidabilità.</li> </ul>	<ul style="list-style-type: none"> <li>Le rondelle lavorate con precisione sono elettrolucidate per assicurare prestazioni ottimali.</li> <li>Indispensabili per non rovinare il ponte in caso di manutenzioni e ispezioni frequenti.</li> </ul>
<b>Anello di usura in acciaio inossidabile</b>	230 hp (2020 e successivi), 300 hp (2016 e successivi) GTI, GTS, Wake, GTX, 130, 155 e 170 (2011 e successivi) Spark GTR 215 (fino al 2016), RXT e GTX 260 (2009-2017), RXT e GTX 230 (2017-2018), RXT e GTX 215 (2009-2017)	<b>267001060</b> <b>267000800</b> <b>295100649</b> <b>296000431</b>
	<ul style="list-style-type: none"> <li>Anello di usura sostitutivo in acciaio inossidabile, robusto e resistente.</li> <li>Resiste alla corrosione e ai danni provocati dai detriti.</li> </ul>	<ul style="list-style-type: none"> <li>Consigliato se si utilizza spesso la moto d'acqua in acque basse e rapide o a riva.</li> <li>Sostituzione diretta e semplice installazione a pressione.</li> </ul> <p><i>Nota: contatta il tuo concessionario Sea-Doo per informazioni sui prezzi di vendita al dettaglio suggeriti di tali prodotti.</i></p>
<b>Griglia di aspirazione anti-detriti</b>	GTI, GTS e Wake (2011-2019)	<b>271001948</b>
	<ul style="list-style-type: none"> <li>Protegge la pompa a getto e il sistema di raffreddamento da frammenti di roccia e detriti più grandi di 10 mm.</li> <li>Aiuta ad evitare danni e usura precoce della girante e dell'anello di usura.</li> </ul>	<ul style="list-style-type: none"> <li>Aiuta inoltre a ridurre l'accumulo di alghe.</li> <li>Consigliato se si utilizza spesso la moto d'acqua in acque basse e rapide o a riva.</li> <li>Può causare una lieve riduzione delle prestazioni.</li> </ul>

# Prodotti per la manutenzione



<b>Salt-Away<sup>†</sup></b>		<b>295100219</b> Ricarica 3,785 L <b>295100220</b> Ricarica, 946 ml <b>295100218</b> Concentrato con erogatore, 946 ml
	<ul style="list-style-type: none"> <li>Miscelato con acqua, lava via il sale lasciando un rivestimento protettivo sulla superficie per impedire ruggine e corrosione.</li> <li>Utilizzabile anche per il lavaggio e la manutenzione del rimorchio.</li> </ul>	
<b>Salt-Away<sup>†</sup> - Erogatore</b>	<b>295100221</b>	
		
<b>Kit di lavaggio</b>	<b>Spark</b> (di serie sui modelli 2015 e successivi) Da utilizzare sulle moto d'acqua sprovviste di raccordo a "T" e di uscita filettata per l'acqua sulla piastra posteriore.	<b>295100555</b>  <b>295500068</b>
	<ul style="list-style-type: none"> <li>Accessorio indispensabile per proteggere il motore dalla corrosione e ottimizzarne le prestazioni.</li> <li>Il kit include tutto quanto necessario per un lavaggio senza complicazioni.</li> </ul>	
<b>Adattatore per lavaggio</b>	<b>295500473</b>	
	<ul style="list-style-type: none"> <li>Per la maggior parte dei modelli di moto d'acqua dotati di uscita filettata per l'acqua sulla piastra posteriore.</li> </ul>	
<b>Flessibile di raccordo</b>	<b>295500258</b>	
	<ul style="list-style-type: none"> <li>Per la maggior parte dei modelli di moto d'acqua già dotati di raccordo a "T".</li> <li>Adatto anche ai modelli di moto d'acqua con adattatore per risciacquo sullo scarico dell'acqua della piastra posteriore</li> </ul>	
<b>Candele NGK<sup>†</sup></b>	DCP-R8E KR9E-G CR8EB	<b>707000246</b> <b>296000421</b> <b>415129403</b>
	<ul style="list-style-type: none"> <li>I concessionari BRP offrono l'intera gamma di candele NGK Premium per moto d'acqua Sea-Doo.</li> </ul>	

**Filtro dell'olio**



- Rivolgeti al tuo concessionario autorizzato BRP per scegliere i ricambi adatti alla tua moto d'acqua.

**420956123** Motore Rotax 900 ACE  
**420956744** Motore Rotax da 1500 cc o superiore

**Attrezzo per l'aspirazione dell'olio**



- Rimuove l'olio motore in modo facile e sicuro.
- Si utilizza con un trapano elettrico.

**295100244**

**Pompa a mano con contenitore**



**529035880**

# Oli motore



**Kit per cambio olio miscelato sintetico XPS 4T 5W-40**



- Un kit pratico e completo per il cambio olio che fa risparmiare tempo e denaro.
- Include olio XPS miscelato sintetico, filtro dell'olio, O-ring e rondella.

**9779250** (USA) / **9779407** (UE) Motore Rotax 900 ACE  
**9779251** (USA) / **9779400** (UE) Motore Rotax 1500 cc o superiore

**Olio miscelato sintetico XPS 4T 5W-40**



- Progettato per motori a 4 tempi ad alte prestazioni per off-road, on-road e PWC, compresi motori turbo o sovralimentati per powersport.
- Formula off-road con additivi antiusura e anticorrosione di alta qualità.
- Fornisce protezione superiore per il motore e la trasmissione contro ruggine e corrosione, anche in condizioni estreme.

**9779133** (USA) / **9779290** (UE) 0,946 L  
**9779134** (USA) / **9779291** (UE) 3,785 L

**Olio sintetico XPS per 2T E-TEC**

**9779281** 0,946 L  
**9779282** 3,785 L



- Formulato appositamente per le esclusive esigenze dei motori Rotax DI e RFI, garantisce la massima protezione dall'usura per i motori E-TEC.
- Utilizza un additivo altamente efficace per mantenere le parti del motore lubrificate, pulite e protette da usura.
- Questa formula che produce poco fumo e poco odore consente le massime prestazioni del motore.
- Può essere utilizzato nei motori a 2 tempi con sistemi a iniezione diretta, semidiretta e a carburatore ad alte prestazioni.

**Olio sintetico XPS Racing**

**9779180** 0,946 L  
**9779181** (USA) / **9779229** (UE) 3,785 L



- Progettato per tutte le moto d'acqua con motore a 2 tempi ad iniezione di carburante, a carburatore, ad iniezione di olio o premiscelato.
- Offre bassa fumosità e facile avviamento a freddo.
- Assicura la massima protezione contro la corrosione e l'usura mantenendo le parti del motore lubrificate e pulite.

**Fluidi funzionali****Refrigerante premiscelato a lunga durata**

**9779150** / **619590204** (Scandinavia)  
 0,946 L



- L'antigelo/refrigerante assicura la diluizione corretta e gli additivi necessari per prevenire la corrosione e la cavitazione negli impianti di raffreddamento BRP.
- Formula di lunga durata (5 anni) realizzata appositamente per i veicoli BRP.
- Trasferimento superiore di calore.
- Ideale come refrigerante sostitutivo per i veicoli che generalmente usano antigelo/refrigerante con una durata di due anni (verde).
- 5 anni (arancione).



# Lubrificanti



## Grasso sintetico

9779702 (USA) / 293550010 (UE) 400 g



- Consigliato per applicazioni nautiche.
- Questo grasso sintetico garantisce la massima protezione dall'usura e resistenza all'acqua.

## Olio sintetico per pompa a getto

9779221 178 ml



- L'olio sintetico per pompa a getto utilizza una combinazione esclusiva di basi sintetiche e additivi che consentono più alti carichi, stabilità di alto livello al taglio e minore ossidazione rispetto ad altri oli sintetici e convenzionali API GL-5.
- Consigliato per l'uso nelle pompe a getto Sea-Doo che richiedono olio.

## Grasso per cuscinetti pompa a getto

(Immagine non disponibile)

9779703 (USA)  
293550032 (Europa)  
619600030 (Scandinavia)

- Realizzato appositamente per i sistemi di propulsione a getto ad alte prestazioni.
- Grasso ad alte prestazioni formulato per resistere e respingere l'acqua.
- Impedisce la diffusione dell'ossidazione superficiale che causa ruggine e corrosione.

## Lubrificante anticorrosione

9779167 / 619590722 (Scandinavia) 400 g



- Lubrificante multiuso che previene ruggine, corrosione e infiltrazioni di umidità.
- Contiene additivi ad alta pressione che agiscono come lubrificante avvolgente ovunque sia richiesta lubrificazione.

## Olio XPS per rimessaggio

9779173 / 619590094 (Scandinavia) 350 g



- Olio ad alte prestazioni per rimessaggio, ideato per proteggere le parti interne del motore da ruggine e corrosione.
- Riveste le parti interne del motore per tutto il periodo di rimessaggio e viene bruciato dalla combustione quando si avvia il motore.
- Protegge i motori quando non sono utilizzati o durante il rimessaggio.
- Brucia completamente all'avviamento.

## Stabilizzatore carburante

9779171 (USA) / 9779183 (UE)  
236 ml



- Compatibile con l'etanolo, stabilizza il carburante nel serbatoio impedendo separazioni che possono generare difficoltà di avviamento, esitazioni in accelerazione e irregolarità di funzionamento.
- L'etanolo attrae l'umidità. Questo prodotto contiene potenti additivi anticorrosione per proteggere i componenti del sistema di alimentazione.
- Previene i problemi associati all'uso di carburanti E10.



A photograph of three people on a rocky beach. In the center, a woman with curly hair and sunglasses on her head is smiling and holding a blue and black patterned jacket. To her left, a blonde woman in a pink top and black shorts is smiling and holding an orange surfboard. To the right, a man in a grey long-sleeved shirt and dark shorts is smiling. They are standing on a beach with several inflatable boats. In the background, there are mountains under a cloudy sky.

**Abbigliamento**



# Abbigliamento

- 85 Tabella delle taglie PFD
- 86 Guida ai PFD
- 88 Dispositivo individuale di galleggiamento (PFD)
- 91 Il look Performance
- 92 Guida al neoprene
- 94 Abbigliamento protettivo in neoprene
- 97 Che cosa indossare per la tua prima uscita
- 98 Rash guard
- 100 Protezione UV
- 101 Copricapi
- 103 Un look avventuroso
- 104 Calzature
- 106 Occhiali
- 107 Guanti
- 108 Divertimento al sole
- 109 Un giorno in barca
- 110 Abbigliamento sportivo
- 115 **Prodotti ricreativi e in licenza**
- 118 Schema delle taglie



**I PFD (dispositivi individuali di galleggiamento) sono più inclusivi che mai! Tutti gli stili sono ora unisex!**

**Consigli per le taglie**

<b>Taglia</b>	<b>Equivalente uomo</b>	<b>Equivalente donna</b>
<b>XS</b>	XS	S
<b>S</b>	S	M
<b>M</b>	M	L
<b>L</b>	L	XL
<b>XL</b>	XL	2XL
<b>2XL</b>	2XL	3XL
<b>3XL</b>	3XL	4XL



# Scegli il PFD perfetto

Tante opzioni, tanta sicurezza. Sia che tu desideri inzupparti e scatenarti, sia che desideri partire per una lunga e tranquilla gita, abbiamo il PFD giusto per te.

Tutti i nostri PFD hanno ampi giromanica per comfort in navigazione e sono approvati dalla Guardia Costiera!



## AIRFLOW

*Per il massimo comfort*

## FREEDOM

*Per libertà di movimento*

## EXPLORER

*Per ogni avventura*

LIVELLO DI COMFORT



FACILITÀ DI MOVIMENTO



PREZZO



TAGLIA

Unisex Una taglia in meno per le donne

Unisex Una taglia in meno per le donne

Unisex Una taglia in meno per le donne

MATERIALE

Ecoprene

Ecoprene

Nylon Ripstop

VESTIBILITÀ

Vestibilità atletica

Vestibilità atletica

Vestibilità regolare



**MOTION**  
Resistente ma confortevole



**NAVIGATOR**  
L'opzione conveniente



**LIBERTÀ PER GIOVANI E BAMBINI O BAMBINE**  
Per adolescenti e bambini o bambine



**SANDSEA BAMBINO/A**  
Per bambini/e più giovani



Unisex Una taglia in meno per le donne

Poliestere

Vestibilità regolare



Unisex Una taglia in meno per le donne

Poliestere

Vestibilità regolare/doppia taglia



Adolescenti e bambini o bambine

Ecoprene

Vestibilità atletica



Bambini/e

Poliestere

Vestibilità regolare

# Dispositivo individuale di galleggiamento (PFD)

## UNISEX – DISPOSITIVO INDIVIDUALE DI GALLEGGIAMENTO (PFD)



Nero (90)



Nero (90)



Arancione (12)



Grigio (09)



Rosso Lava (17)



Blu (80)



Giallo alta visibilità (26)

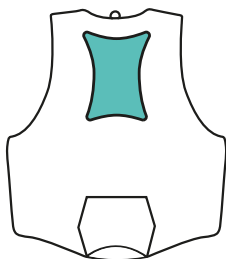
**NOVITÀ** PFD Sea-Doo Airflow  
285984 (USA) | 285985 (UE)  
XS, S, M, L, XL, 2XL, 3XL

**NOVITÀ** PFD Airflow  
285998 (USA) | 285999 (UE)  
XS, S, M, L, XL, 2XL, 3XL

**NOVITÀ** PFD Sea-Doo Airflow  
**Sunset Edition**  
285988 (USA) | 285989 (UE)  
XS, S, M, L, XL, 2XL, 3XL

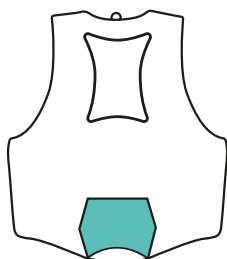
Il nostro PFD più popolare. Design leggero e a basso profilo in ecoprene per un comfort che dura tutto il giorno.

- Realizzato con ecoprene ecologico privo di gomma, flessibile, leggero, traspirante e ad asciugatura rapida.
- Interno soffice, leggero e resistente realizzato interamente in schiuma Gaia ecologica, 100% senza PVC.
- SISTEMA AIRFLOW: Interno sagomato in EVA per impedire il contatto tra giubbotto salvagente e pelle.
- ZONA COMFORT LOMBARE: inserti supplementari in materiale espanso per ridurre al minimo la pressione sulla zona lombare.
- INSERTO IN RETE: permette di eliminare l'acqua in eccesso, favorendo l'asciugatura rapida e il comfort termico.
- Vestibilità confortevole.
- Zip anteriore YKK.
- Inserti laterali in tessuto stretch per un maggiore comfort.
- Anello dietro il collo per fissare gli occhiali protettivi Sea-Doo al giubbotto.
- Anello a D per cordoncino portachiavi.
- Versioni a marchio Sea-Doo e BRP.



### SISTEMA AIRFLOW

Mantiene la superficie del giubbotto salvagente lontana dalla pelle per maggiore comfort durante l'uscita.



### ZONA COMFORT LOMBARE

Cuscinetti supplementari per ridurre al minimo la pressione sulla zona lombare e offrire maggiore supporto.



### INSERTO IN RETE

Permette di eliminare l'acqua in eccesso, favorendo l'asciugatura rapida e il comfort termico.





Rosso Lava (17)



Blu (80)

Nero (90)

Teal (74)

**NOVITÀ** PFD Sea-Doo Freedom  
285980 (USA) | 285981 (UE)  
XS, S, M, L, XL, 2XL, 3XL



Turchese (Aqua) (76)



Rosso Lava (17)

Nero (90)

**NOVITÀ** PFD Sea-Doo Freedom  
**Stream**  
287001 (USA) | 287002 (UE)  
XS, S, M, L, XL, 2XL, 3XL

PFD progettato per offrire a chi lo indossa la massima mobilità e un comfort eccezionale.

- Realizzato con ecoprene ecologico privo di gomma, flessibile, leggero, traspirante e ad asciugatura rapida.
- Inserti in PVC e polietilene espanso.
- ZONA COMFORT LOMBARE: inserti supplementari in materiale espanso per ridurre al minimo la pressione sulla zona lombare.
- INSERTO IN RETE: permette di eliminare l'acqua in eccesso, favorendo l'asciugatura rapida e il comfort termico.
- Vestibilità confortevole.
- Zip anteriore YKK.
- Struttura segmentata davanti e dietro per favorire comfort e libertà di movimento.
- Inserti laterali in tessuto stretch per un maggiore comfort.
- Anello dietro il collo per fissare gli occhiali protettivi Sea-Doo al giubbotto.
- Anello a D per cordoncino portachiavi.



Verde (70)

**NOVITÀ** PFD Explorer  
285996 (USA) | 285997 (UE)  
S, M, L, XL, 2XL, 3XL, 4XL



Nero (90)

**PFD Sea-Doo Explorer**  
285964 (USA) | 285965 (UE)  
S, M, L, XL, 2XL, 3XL, 4XL

PFD pronto per l'avventura con tasche e caratteristiche di sicurezza aggiuntive.

- Realizzato in robusto nylon Rip-stop.
- Inserti in polietilene espanso.
- Materiale espanso segmentato nella zona lombare per un maggiore comfort in posizione seduta.
- Supporto per fotocamera.
- Fischiotto.
- Supporto per radio VHF portatile.
- Anello dietro il collo per fissare gli occhiali protettivi Sea-Doo al giubbotto.
- Anello a D per cordoncino portachiavi.
- Tasche multiple.
- Versioni a marchio Sea-Doo e BRP.

UNISEX – DISPOSITIVO INDIVIDUALE DI GALLEGGIAMENTO (PFD)



Navy (89)

Nero (90)



Grigio (09)

Ghiaccio (38)

Giallo alta visibilità (26)

**NOVITÀ** PFD Sea-Doo Motion  
285977 XS, S, M, L, XL, 2XL, 3XL, 4XL

PFD con esterno in ecoprene ultra resistente.

- Realizzato in nylon super resistente.
- Inserti in polietilene espanso.
- Materiale espanso segmentato in zona lombare per un maggiore comfort in posizione seduta.
- Giri maniche ampi per il massimo comfort.
- Anello dietro il collo per fissare gli occhiali protettivi Sea-Doo al giubbotto.
- Esterno: 100% nylon.
- Isolante: 100% polietilene espandibile.



Blu (80)

Grigio (09)

**NOVITÀ** PFD Sea-Doo Navigator  
285975 XS, S/M, L/XL, 2XL/3XL

PFD con esterno in ecoprene ultra resistente.

- Inserti in polietilene espanso.
- Doppia taglia per una facile condivisione.
- Vestibilità confortevole.
- Giri maniche ampi per il massimo comfort.
- Anello dietro il collo per fissare gli occhiali protettivi Sea-Doo al giubbotto.
- Anello a D per cordoncino portachiavi.
- Esterno: 100% poliestere.
- Isolante: 100% polietilene espandibile.

JUNIOR E BAMBINI O BAMBINE – DISPOSITIVO INDIVIDUALE DI GALLEGGIAMENTO (PFD)



Giallo alta visibilità (26)

Nero (90)

**NOVITÀ** PFD Sea-Doo Junior  
Freedom  
285972 (USA) / 285973 (UE) L  
(25-40 kg)

PFD realizzato con esterno in ecoprene ultra resistente per bambini/e.

- Realizzato con ecoprene ecologico privo di gomma, flessibile, leggero, traspirante e ad asciugatura rapida.
- Facilità di movimento.
- Profilo sicuro e confortevole.
- Inserti in PVC e polietilene espanso.
- Zip anteriore YKK.
- Giri maniche ampi per il massimo comfort.
- Esterno: 100% poliestere.
- Isolante: 50% PVC, 50% polietilene espandibile.

BAMBINI/E – DISPOSITIVO INDIVIDUALE DI GALLEGGIAMENTO (PFD)



Grigio Charcoal (07)

PFD Sea-Doo Sandsea bambino/a  
285950 (USA) | 285952 (UE)

M (15-25 kg), L (25-40 kg)\*

# IL LOOK PERFORMANCE

L'ATTREZZATURA DEFINITIVA PER LE TUE USCITE AD ALTA VELOCITÀ

## UOMO

1 Giubbotto Montego  
286817\_89

2 Rash guard Performance a  
maniche corte  
454666\_57

3 Guanti Sea-Doo Choppy Shorty  
446333\_83

4 (NOVITÀ) Cappellino Sea-Doo  
Surfing  
454674\_90

5 Pantaloni Montego  
286818\_90

6 (NOVITÀ) Stivaletti  
Sea-Doo Riding  
444260\_90

7 Occhiali da sole polarizzati  
galleggianti Sea-Doo Sand  
448746\_95

8 PFD Sea-Doo Airflow  
Sunset Edition  
285988\_80



## DONNA

9 Pantaloni Montego, donna  
286820\_90

10 Giubbotto Montego,  
donna  
286821\_41

11 Occhiali da sole polarizzati  
galleggianti Sea-Doo Lagoon  
448747\_36

12 (NOVITÀ) Rashguard  
intero, donna  
454672\_41

13 Guanti Sea-Doo Choppy  
Shorty  
446333\_74

14 PFD Sea-Doo Airflow  
Sunset Edition  
285988\_17

15 (NOVITÀ) Stivaletti  
Sea-Doo Riding  
444260\_90

# Guida al neoprene

Progettato per la Sea-Doo Life PWC. Che si tratti di un'intera giornata di pesca, di un'avventura ad alta velocità o di una semplice gita rilassante, assicurati sempre la protezione dagli elementi con la nostra offerta di abbigliamento in neoprene.

Il nostro abbigliamento protettivo in neoprene offre protezione e comfort eccezionali per ogni uscita.



**GIUBBOTTO EXPLORER RIDING**  
*Per ogni avventura*



**GIUBBOTTO RIDING IN NEOPRENE**  
*Protezione assoluta dagli elementi nelle giornate più fredde*



**MUTA ESCAPE SHORTY DA 3 MM**  
*Protezione dagli elementi, creata per la velocità*

PROTEZIONE



CALORE



PREZZO



TAGLIA

M

M

M/F

UTILIZZO

Avventure nei climi freddi.  
Pesca.  
Prestazioni.

Clima freddo.  
Prestazioni.  
Diporto.

Temperature moderate.  
Prestazioni.



**GIUBBOTTI E PANTALONI  
MONTEGO**

*Protezione estrema per piloti ad alte prestazioni*



**PANTALONCINI IN  
NEOPRENE**

*Grande protezione e comfort nelle uscite ad alta intensità*



**SLIP PROTETTIVI**

*Primo strato di protezione traspirante e leggero*



M/F



M/F



M/F



M/F

Clima freddo.  
Protezione per velocità performance.  
Protezione contro infiltrazioni d'acqua.

Clima moderato.  
Protezione contro infiltrazioni d'acqua.

Clima mite.  
Protezione contro infiltrazioni d'acqua.

# Abbigliamento protettivo in neoprene

## UOMO - ABBIGLIAMENTO PROTETTIVO IN NEOPRENE



Grigio Charcoal (07)

### **NOVITÀ** Giubbotto Riding Explorer

**286815** S, M, L, XL, 2XL, 3XL

Giubbotto Riding in neoprene da 3/2 mm creato per l'avventura.

- 90% neoprene, 10% nylon.
- Spallacci in neoprene Glideskin da 3 mm.
- Profilo comodo
- Progettato per essere indossato sopra il PFD
- Spacco centrale sul retro per agevolare i movimenti.
- Tasche multiuso con rete, saldatura riflettente e anello a D.
- Cappuccio regolabile e polso regolabile con velcro.
- Zip anteriore YKK autobloccante e rinforzata.
- Anello portachiavi nella tasca destra.



Arancione (12)

### Giubbotto Riding in neoprene

**286787** S, M, L, XL, 2XL, 3XL

Giubbotto Riding in neoprene da 2/1,5 mm da indossare sopra il PFD per maggiore calore e protezione dalle intemperie.

- 90% tessuto stretch in neoprene, 10% nylon.
- Tessuto super elasticizzato in neoprene da 1,5 mm su ascelle, polsini e linguette delle maniche.
- Protezione UV.
- Cappuccio e polsini regolabili.
- Zip YKK robuste per anteriore e tasche.
- Dettagli riflettenti sulle maniche.



Nero (90) Rosso Lava (17) Navy (89)

### Giubbotto Montego

**286817** S, M, L, XL, 2XL

Giubbotto Montego in neoprene 3/2 mm.

- 90% neoprene, 10% nylon.
- Vestibilità sportiva.
- Fascia integrata in neoprene Glideskin da 2 mm nell'orlo inferiore.
- Zip anteriore YKK autobloccante e rinforzata.
- Bordi grezzi su polsini e colletto.
- Cuciture piatte a contrasto per ridurre gli sfregamenti.
- Protezione UV.



Nero (90) Grigio (09)

### Pantaloni Montego

**286818** S, M, L, XL, 2XL

Pantaloni Riding Performance in neoprene da 3/2 mm.

- 90% neoprene, 10% nylon.
- Vita ergonomica con cordoncino di regolazione.
- Design a vita alta per una maggiore copertura durante l'utilizzo.
- Tessuto elasticizzato laterale in neoprene da 2 mm per garantire comfort e mobilità.
- Ginocchia testurizzate e resistenti all'abrasione per maggiore durata.
- Orlo della gamba in neoprene Glideskin.
- Vestibilità sportiva.
- Protezione UV.



Navy (89)

### Muta Escape Shorty da 3 mm

**286788** XS, S, M, L, XL, 2XL, 3XL

Muta da 3/2 mm per la massima protezione e comfort a temperature moderate.

- 90% tessuto stretch in neoprene, 10% nylon.
- Protezione UV.
- Colletto aperto regolabile con velcro per una migliore mobilità.
- Robusta zip YKK posteriore.
- Guarnizioni Glideskin per l'orlo di braccia e gambe.
- Zip posteriore con tirante esteso.

UOMO – ABBIGLIAMENTO PROTETTIVO IN NEOPRENE



Nero (90)

**Pantaloncini in neoprene**

**286808** S, M, L, XL, 2XL, 3XL

Pantaloncini Riding in neoprene da 2 mm.

- Vita ergonomica e schiena alta per una maggiore copertura.
- Cuciture piatte per maggiore comfort.
- Tasca laterale con anello portachiavi.
- Aderente.
- Tessuto stretch.
- Protezione UV.
- Antiumidità.



Nero (90)

**Slip protettivi**

**454581** XS, S, M, L, XL, 2XL, 3XL

Slip protettivi per proteggersi dalle intemperie durante la guida della Sea-Doo.

- 82% nylon, 18% spandex.
- 220 g/m<sup>2</sup>.
- Neoprene da 1,5 mm per una migliore protezione della zona di seduta.
- Stretch a quattro vie.
- Marsupio in rete 3D per sostegno e ventilazione.
- Elastico interno in vita.

DONNA – ABBIGLIAMENTO PROTETTIVO IN NEOPRENE



Nero (90)

**Pantaloncini in neoprene, donna**

**286786** XS, S, M, L, XL, 2XL

Pantaloncini Riding in neoprene da 2 mm.

- Taglio in vita migliorato di tipo yoga.
- La costruzione con cuciture piatte non irrita la pelle.
- Stampa Sea-Doo sul fianco.



Nero (90)

**Slip protettivi, donna**

**286799** XS, S, M, L, XL, 2XL, 3XL

Slip protettivi in neoprene da 2 mm per proteggere la zona di seduta.

- Elastico interno in vita.
- Tessuto stretch.
- Protezione UV.
- Antiumidità.



Nero (90)

**NOVITÀ** Pantaloncini Shorty da donna, in neoprene da 1,5 mm

**286824** XS, S, M, L, XL, 2XL

Pantaloncini Riding in neoprene da 1,5 mm.

- 90% neoprene, 10% nylon.
- Interno gamba: 5"
- Vita yoga ergonomica e schiena alta per una maggiore copertura.
- Cuciture piatte per ridurre gli sfregamenti.
- Aderente.
- Tessuto stretch.
- Antiumidità.
- Stampa Sea-Doo sul retro.



Teal (74)

Viola (41)

**Giubbotto Montego, donna**  
286821 XS, S, M, L, XL, 2XL

Giacca Riding Performance da donna, in neoprene da 3/2 mm.

- 90% neoprene, 10% nylon.
- Vestibilità sportiva.
- Orlo inferiore in neoprene Glideskin da 2 mm.
- Zip anteriore YKK autobloccante e rinforzata.
- Bordi grezzi su polsini e colletto.
- Cuciture piatte a contrasto per ridurre gli sfregamenti.
- Protezione UV.
- Stampa Sea-Doo su manica e retro.



Nero (90)

**Pantaloni Montego, donna**  
286820 XS, S, M, L, XL, 2XL

Pantaloni Riding Performance da donna, in neoprene da 3/2 mm.

- 90% neoprene, 10% nylon.
- Vita ergonomica e schiena alta per una maggiore copertura.
- Tessuto elastico laterale in neoprene da 2 mm per una migliore mobilità.
- Ginocchia testurizzate e resistenti all'abrasione per maggiore durata.
- Neoprene Glideskin da 2 mm sull'orlo del polsino della gamba per migliorare lo stile e rimanere in posizione.
- Aderente.
- Resistente.
- Protezione UV.
- Stampa Sea-Doo su gamba e al retro.



Viola Deep (42)

**Muta Exotic Shorty 3 mm, donna**  
286813 XS, S, M, L, XL, 2XL

Muta da donna 3/2 mm per la massima protezione e comfort a temperature moderate

- 90% tessuto stretch in neoprene, 10% nylon.
- Tessuto super elasticizzato da 2 mm al lati: 94% nylon, 6% spandex.
- Esterno e sotto battente in neoprene da 3 mm.
- Protezione UV.
- Colletto aperto con chiusura in velcro regolabile per garantire comfort e facilità di movimento.
- Guarnizioni Glideskin sul bordo del braccio e della gamba.
- Zip YKK posteriore robusta con tirante Sea Doo.
- Tasca laterale e anello portachiavi.





# CHE COSA INDOSSARE PER LA TUA PRIMA USCITA



UOMO

DONNA

Maniche lunghe: 1 454660\_81 2 454683\_38

Slip e pantaloncini: 3 454581\_90 4 454658\_26 5 286799\_90 6 454680\_90 Occhiali da sole: 7 8 448746\_11

Cappellini: 9 454706\_26 PFD: 10 285988\_26 11 287001\_76

Guanti: 12 446333\_74 Calzature: 13 444259\_90 14 444259\_09

# Rash guard



## UOMO - RASH GUARD



Bianco (01)

Blu Royal (83)

### Rash guard Performance a maniche lunghe

454665 S, M, L, XL, 2XL

Protezione leggera dal sole e dagli spruzzi con vestibilità atletica.

- 87% poliestere, 13% Spandex.
- 210 g/m .
- Protezione UV - 50 UPF.
- Stretch a quattro vie.
- Asciugatura rapida.
- Vestibilità atletica.
- Logo Sea-Doo sulla manica.



Smoke (57)

Navy (89)

### Rash guard Performance a maniche corte

454666 S, M, L, XL, 2XL

Protezione leggera dal sole e dagli spruzzi, con vestibilità atletica e maniche corte.

- 87% poliestere, 13% Spandex.
- 210 g/m .
- Protezione UV - 50 UPF.
- Stretch a quattro vie.
- Asciugatura rapida.
- Vestibilità atletica
- Logo Sea-Doo sulla spalla.



Nero (90)

Verde Army (77)

Rosso Lava (17)

### Rash guard Signature a maniche lunghe

454459 S, M, L, XL, 2XL

Rash guard a maniche lunghe con vestibilità comoda.

- 87% poliestere, 13% Spandex.
- 210 g/m .
- Protezione UV - 50 UPF.
- Stretch a quattro vie.
- Asciugatura rapida.
- Logo Sea-Doo al centro del petto.

## DONNA - RASH GUARD



Nero (90)

Blu (80)

Ice (38)

### Rash guard Signature a maniche corte

454487 S, M, L, XL, 2XL

Rashguard a maniche corte con vestibilità comoda.

- 87% poliestere, 13% Spandex.
- 210 g/m .
- Protezione UV - 50 UPF.
- Stretch a quattro vie.
- Asciugatura rapida.
- Logo Sea-Doo al centro del petto.



Navy (89)

Viola (41)

### **NOVITÀ** Rash guard intero, donna

454672 S, M, L, XL

Rash guard intero a maniche lunghe, perfetto per proteggerti durante le tue uscite con Sea-Doo.

- 87% poliestere, 13% Spandex.
- 210 g/m .
- Protezione UV - 50 UPF.
- Stretch a quattro vie.
- Asciugatura rapida.
- Zip posteriore con nastro lungo per facilitare la chiusura.
- Logo Sea-Doo a sinistra sul petto.



Ghiaccio (38)

Blu Royal (83)

### **NOVITÀ** Rash guard Performance a maniche lunghe, donna

454683 S, M, L, XL

Protezione leggera dal sole e dagli spruzzi con vestibilità atletica.

- 87% poliestere, 13% Spandex.
- 210 g/m .
- Protezione UV - 50 UPF.
- Stretch a quattro vie.
- Asciugatura rapida.
- Vestibilità atletica.
- Logo Sea-Doo sull'orlo.

## DONNA - RASH GUARD



Teal (74)

Viola (41)

**NOVITÀ** Rash guard Performance a maniche corte, donna  
 454682 S, M, L, XL

Protezione leggera dal sole e dagli spruzzi, con vestibilità atletica e maniche corte.

- 87% poliestere, 13% Spandex.
- 210 g/m .
- Protezione UV - 50 UPF.
- Stretch a quattro vie.
- Asciugatura rapida.
- Vestibilità aderente.
- Design con mezza zip centrale.
- Logo Sea-Doo sulla spalla.



Nero (90)

Rosso Lava (17)

 Rash guard Signature a maniche lunghe, donna  
 454465 S, M, L, XL

Rash guard a maniche lunghe con vestibilità comoda, donna.

- 87% poliestere, 13% Spandex.
- 210 g/m .
- Protezione UV - 50 UPF.
- Stretch a quattro vie.
- Asciugatura rapida.
- Logo Sea-Doo anteriore al centro del petto.



Nero (90)

Navy (89)

 Rash guard Signature a maniche corte, donna  
 454484 S, M, L, XL

Rash guard a maniche corte con vestibilità comoda, donna.

- 87% poliestere, 13% Spandex.
- 210 g/m .
- Protezione UV - 50 UPF.
- Stretch a quattro vie.
- Asciugatura rapida.
- Logo Sea-Doo anteriore al centro del petto.

# SCEGLI LA PROTEZIONE UV PERFETTA PER IL CORPO

LA NUOVA OFFERTA COMPLETA DI PROTEZIONE UV PER IL CORPO. NON USCIRE MAI DI CASA SENZA: PER UNA PROTEZIONE SOLARE IMPERMEABILE E DEFINITIVA.



**CAMICIA CON CAPPUCCIO CON PROTEZIONE UV**  
 Perfetta per la pesca o per lunghe giornate sull'acqua

**RASH GUARD PERFORMANCE**  
 Protezione per piloti ad alte prestazioni

**RASH GUARD SIGNATURE**  
 Per il comfort

**CAMICIA A MANICHE LUNGHE CON PROTEZIONE UV**  
 Per protezione e comfort

**T-SHIRT CON PROTEZIONE UV**  
 L'opzione conveniente

**LEGGING CON PROTEZIONE UV**  
 La migliore protezione inferiore contro gli UV

**RASH GUARD INTERO, DONNA**  
 Per una protezione completa

**RASH GUARD PERFORMANCE, DONNA**  
 Protezione per piloti ad alte prestazioni

ASCIUGATURA RAPIDA

PROTEZIONE UV

PREZZO

TAGLIA

VESTITIBILITÀ

ASCIUGATURA RAPIDA	■■■■■	■■■■■	■■■■■	■■■■■	■■■■■	■■■■■	■■■■■	■■■■■
PROTEZIONE UV	UPF 50	UPF 50	UPF 50	UPF 50	UPF 50	UPF 50	UPF 50	UPF 50
PREZZO	\$ \$ \$ □ □	\$ \$ □ □ □	\$ \$ □ □ □	\$ \$ □ □ □	\$ □ □ □ □	\$ □ □ □ □	\$ \$ □ □ □	\$ □ □ □ □
TAGLIA	Uomo S - 2XL	Uomo S - 2XL	Uomo e donna S - 2XL S - XL	Uomo S - 3XL	Uomo S - 3XL	Uomo e donna S - 3XL XS - 2XL	Donna S - XL	Donna S - XL
VESTITIBILITÀ	Vestibilità comoda	Vestibilità atletica	Vestibilità comoda	Vestibilità comoda	Vestibilità comoda	Vestibilità comoda	Vestibilità atletica	Vestibilità atletica

# Protezione UV



## UOMO - PROTEZIONE UV



Nero (90)

Rosso Lava (17)

**NOVITÀ** Camicia con cappuccio con protezione UV  
454659 S, M, L, XL, 2XL

Camicia con cappuccio con protezione UV, ideale per mantenere la sicurezza con il massimo comfort.

- 92% poliestere, 8% Spandex.
- 175g/m<sup>2</sup>.
- Vestibilità comoda.
- Protezione UV - 50 UPF.
- Asciugatura rapida.
- Maschera a ghetta incorporata.
- Logo Sea-Doo al centro del petto.



Smoke (57)

Arancione (12)

**NOVITÀ** Camicia a maniche lunghe con protezione UV  
454670 S, M, L, XL, 2XL, 3XL

Camicia a maniche lunghe con protezione UV, ideale per mantenere la sicurezza e il comfort.

- 92% poliestere, 8% Spandex.
- 175g/m<sup>2</sup>.
- Vestibilità comoda.
- Protezione UV - 50 UPF.
- Asciugatura rapida.
- Logo Sea-Doo a sinistra sul petto.



Navy (89)

Azzurro (81)

**NOVITÀ** T-shirt a maniche lunghe con protezione UV  
454660 S, M, L, XL, 2XL, 3XL

Camicia a maniche lunghe con protezione UV, ideale per garantire la sicurezza e il comfort.

- 92% poliestere, 8% Spandex.
- 175g/m<sup>2</sup>.
- Vestibilità comoda.
- Protezione UV - 50 UPF.
- Manica set-in.
- Logo Sea-Doo a sinistra sul petto e stampa plastisol sul retro.

## DONNA - PROTEZIONE UV



Heather Charcoal (29) Navy (89)

**T-shirt Sea-Doo con protezione UV**  
454486 S, M, L, XL, 2XL, 3XL

T-shirt con protezione UV.

- 100% poliestere.
- Protezione UV - 50 UPF.
- Vestibilità comoda.
- Asciugatura rapida.
- Logo 3D sul petto.
- Banda saldata nera sulla spalla.



Nero (90)

Navy (89)

**NOVITÀ** Legging Sea-Doo con protezione UV  
454707 S, M, L, XL, 2XL, 3XL

Legging a tutta lunghezza con protezione UV.

- Protezione UV - 50 UPF.
- Antiumidità e asciugatura rapida.
- Vestibilità regolare con regolazione in vita.



Nero (90)

**NOVITÀ** Legging con protezione UV, donna  
454702 XS, S, M, L, XL, 2XL

Legging a tutta lunghezza con protezione UV.

- Protezione UV - 50 UPF.
- Antiumidità e asciugatura rapida.
- Vestibilità normale.

# Copricapi

## UNISEX – COPRICAPI



Colori vari (18)

### **NOVITÀ** Cappello Sea-Doo in paglia

454792 S/M, M/L

Cappello in paglia a tesa larga con mentoniera regolabile.

- Logo Sea-Doo frontale.
- Tessuto stampato sotto la tesa.



Grey (09) Teal (74) Rosso Lava (17)

### Cappellino in rete Sea-Doo

454687 Taglia unica

Cappellino leggero adatto per l'estate.

- Anteriore: 100% cotone.
- Sistema di regolazione sul retro.
- Logo Sea-Doo anteriore centrale.



Giallo Hi-Vis(26) Ice (38) Blu Royal (83)

### **NOVITÀ** Cappellino leggero da mare

454706 Taglia unica

Cappellino leggero per l'estate.

- 100% nylon.
- Protezione UV – 40 UPF.
- Asciugatura rapida.



Verde Army (77)

Marrone (04)

### Cappello Adventure a tesa larga

454478 Taglia unica

Cappello a tesa larga perfetto per ogni avventura.

- 100% cotone.
- Tessuto elasticizzato e ad asciugatura rapida.
- Cordino sottogola Integrato.
- Lati abbottonabili.
- Prese d'aria laterali.



Nero (90)

Navy (89)

### Cappellino Retro Sea-Doo piatto

454688 Taglia unica

Cappellino piatto con rete sul retro, perfetto per le calde giornate estive.

- Anteriore: 100% cotone.
- Sistema di regolazione sul retro.
- Anteriore in schiuma.
- Grafica Sea-Doo Life anteriore centrale.



Nero (90)

### **NOVITÀ** Cappellino surf Sea-Doo

454674 Taglia unica

Cappellino surf in rete.

- 100% poliestere.
- Cinghietti con fermaglio per i paraorecchie.
- Tesa galleggiante.
- Protezione UV – 40 UPF.
- Stampa anteriore in plastisol morbida con logo Sea-Doo.



Smoke (57)

Bianco (01)

### **NOVITÀ** Cappello per protezione solare Sea-Doo

454693 Taglia unica

Cappello per protezione solare con stampa in silicone.

- 100% nylon.
- Protezione UV – 40 UPF.
- Asciugatura rapida.



Nero (90) Teal (74) Viola (41)

### Cappello bucket Sea-Doo

454624 Taglia unica

Cappello bucket Sea-Doo unisex, perfetto per un look elegante in una giornata di navigazione.

- 100% spigato di cotone.
- Logo Sea-Doo anteriore centrale.
- Etichetta Sea-Doo tessuta sul bordo.



Nero (90)

Smoke (57)

### Pezza Sea-Doo

454690 Taglia unica

Pezza Sea-Doo ad asciugatura rapida.

- 100% poliestere.
- Tessuto leggero, antiumidità e traspirante.
- Protezione UV – 50 UPF.
- Istantaneamente trasformabile in bandana o passamontagna.

UOMO – COPRICAPI



Grigio (09)

**NOVITÀ** Cappello da pesca Sea-Doo  
454673 Taglia unica

Cappello da pesca leggero e traspirante.

- 100% poliestere.
- Cordino sottogola rimovibile con olivetta.
- Tesa galleggiante.
- Battente rimovibile per il collo per protezione dalle intemperie.
- Protezione UV – 40 UPF.
- Apertura di ventilazione sul retro.
- Logo Sea-Doo anteriore centrale.



Nero (90)

Ice (38)

Blu Royal (83)

Bianco (01)

Cappellino Sea-Doo Signature  
454686 Taglia unica

Cappellino Signature.

- 100% cotone.
- Sistema di regolazione sul retro.
- Logo Sea-Doo anteriore centrale.



Verde Army (77)

Grigio (09)

**NOVITÀ** Beanie Sea-Doo corto  
454675 Taglia unica

Beanie comodo corto.

- 60% cotone, 40% acrilico.
- Etichetta Sea-Doo tessuta anteriore.

DONNA – COPRICAPI



Nero (90)

Visiera, donna  
454480 Taglia unica

Visiera regolabile da donna.

- 100% cotone.
- Fibbia sul retro per regolazione.



Viola (41)

Cappellino Beach, donna  
454689 Taglia unica

Cappellino estivo leggero e traspirante.

- Anteriore in schiuma.
- Sistema di regolazione sul retro.
- Ricamo Sea-Doo anteriore.



# UN LOOK AVVENTUROSO

PER TUTTE LE TUE AVVENTURE E LE LUNGHE GIORNATE SULL'ACQUA!



1 Occhiali da sole polarizzati galleggianti Sea-Doo Sand 448746\_95

2 (NOVITÀ) Cappello per protezione solare Sea-Doo 454693\_01

3 Giubbotto Riding Explorer 286815\_07

4 (NOVITÀ) Camicia con cappuccio per protezione UV 454659\_17

5 Slip protettivi 454581\_90

6 Pantaloncini cargo Adventure 454661\_57

7 Guanti Choppy Sea-Doo 446332\_17

8 (NOVITÀ) PFD Explorer 285996\_70

9 (NOVITÀ) Legging Sea-Doo per protezione UV 454707\_90

10 (NOVITÀ) Scarpette acquatiche Sea-Doo 444259\_30



# STIVALETTI PROTETTIVI E SCARPETTE ACQUATICHE NUOVI E MIGLIORATI

100% DI DRENAGGIO DELL'ACQUA



Pannello posteriore  
pieghevole per  
calzare

Facile drenaggio  
dell'acqua

Asciugatura  
rapida

Leggero





# Calzature

## UNISEX - CALZATURE



Nero (90)

### NOVITÀ Stivaletti protettivi Sea-Doo

444260 5, 6, 7, 8, 9, 10, 11, 12, 13

Stivaletti Sea-Doo realizzati per navigazione ad alte prestazioni.

- 50% EVA, 40% rete, 10% lycra.
- Trattamento antimicrobico.
- Soletta leggera in EVA.
- Rivestimento protettivo completo in uretano.
- Tomaia in rete e solette traforate per una rapida espulsione dell'acqua.
- Suola antiscivolo e antitraccia.
- Questi stivaletti anfibi mid cut offrono alte prestazioni e protezione delle caviglie dagli impatti contro lo scafo.



Nero (90)

### NOVITÀ Scarpette Sea-Doo in neoprene

444261 5, 6, 7, 8, 9, 10, 11, 12, 13

Scarpette in neoprene da 3 mm.

- 90% neoprene, 10% nylon.
- Struttura in neoprene con giunzioni con doppia incollatura e punto invisibile.
- Punta in gomma flessibile e protezioni per i talloni.
- Suola esterna sagomata con scolpitura antiscivolo.
- Soletta antiscivolo.



Rouge (30)

Nero (90)

Grigio (09)

### NOVITÀ Scarpette acquatiche Sea-Doo

444259 5, 6, 7, 8, 9, 10, 11, 12, 13

Scarpette acquatiche Sea-Doo.

- 45% rete, 40% EVA, 15% lycra.
- Trattamento antimicrobico.
- Soletta leggera in EVA.
- Rivestimento protettivo completo in uretano.
- Tomaia in rete e solette traforate per una rapida espulsione dell'acqua.
- Suola antiscivolo e antitraccia.
- Scarpette low cut anfibe che offrono protezione sull'acqua e look da scarpe da corsa fuori dall'acqua.



Nero (90)

### NOVITÀ Stivaletti Sea-Doo in neoprene

444262 5, 6, 7, 8, 9, 10, 11, 12, 13

Stivali in neoprene da 5 mm per mantenere i piedi caldi durante la navigazione.

- 90% neoprene, 10% nylon.
- Struttura in neoprene con giunzioni con doppia incollatura e punto invisibile.
- Robusta zip resistente alla corrosione.
- Punta in gomma flessibile e protezioni per i talloni.
- Suola esterna sagomata con scolpitura antiscivolo.
- Soletta antiscivolo.

## CALZATURE (MISURA DELLA LUNGHEZZA DEL PIEDE)

### Stivaletti e scarpette acquatiche Sea-Doo

Taglie USA, uomo*	5	6	7	8	9	10	11	12	13
Taglie USA, donna	6	7	8	9	10	11	12	13	14
Taglie UE	36½	37½	39	40	41½	42½	44	45½	46½
Lunghezza del piede dal tallone alla punta (pollici)	9	9,2	9,6	10,0	10,4	10,6	11,0	11,2	11,6
Lunghezza del piede dal tallone alla punta (cm)	23,0	23,5	24,5	25,5	26,5	27,0	28,0	28,5	29,5

\*Utilizzare i codici USA per completare il numero di parte dell'ordine.

### Stivaletti e scarpette Sea-Doo in neoprene

Taglie USA, uomo*	5	6	7	8	9	10	11	12	13
Taglie USA, donna	6	7	8	9	10	11	12	13	14
Taglie UE	36	37-38	39	40-41	42	43-44	45	46-47	48
Lunghezza del piede dal tallone alla punta (pollici)	8,8	9,2	9,6	10,0	10,4	10,8	11,2	11,6	12
Lunghezza del piede dal tallone alla punta (cm)	22,5	23,5	24,5	25,5	26,5	27,5	28,5	29,5	30,5

\*Utilizzare i codici USA per completare il numero di parte dell'ordine.

# Occhiali



## UNISEX – OCCHIALI



Oro (11)



Verde (70)



Turchese (Aqua) (76)



Rosso (30)



Argento (08)

### Occhiali da sole polarizzati galleggianti Sea-Doo Wave 448717 Taglia unica

- Lenti polarizzate a specchio colorate.
- Tecnologie con montatura galleggiante.
- Protezione UV400.
- Stanghette con camera d'aria per galleggiabilità e leggerezza.
- Sistema di cinghietto di sicurezza regolabile.



Ambra (95)



Blu (80)



Oro (11)



Verde (70)



Blu Indigo (82)



Argento a specchio (22)



Arancione (12)

### Occhiali da sole polarizzati galleggianti Sea-Doo Sand 448746 Taglia unica

- Lenti polarizzate a specchio colorate.
- Tecnologie con montatura galleggiante.
- Protezione UV400.
- Stanghette con camera d'aria per galleggiabilità e leggerezza.
- Sistema di cinghietto di sicurezza rimovibile e regolabile.



Blu (80)



Marrone (04)



Oro (11)



Argento a specchio (22)



Rosa (36)



Arancione (12)

### Occhiali da sole polarizzati galleggianti Sea-Doo Lagoon 448747 Taglia unica

- Lenti polarizzate a specchio colorate.
- Tecnologie con montatura galleggiante.
- Protezione UV400.
- Stanghette con camera d'aria per galleggiabilità e leggerezza.
- Sistema di cinghietto di sicurezza rimovibile e regolabile.



Verde (70)



Arancione (12)



Argento (08)

### Occhiali protettivi Sea-Doo Riding 448623 Taglia unica

- Offrono tecnologia antiappannamento con lenti a specchio colorate.
- Montatura con ventilazione indiretta.
- Sistema di cinghietto regolabile.
- Cordoncino di sicurezza per il fissaggio degli occhiali protettivi al PFD.
- Inserto RX opzionale per occhiali protettivi per navigazione (448624) (venduto separatamente).



Trasparente (00)

### Occhiali protettivi con inserto RX 448624 Taglia unica

- Progettato per gli occhiali protettivi Sea-Doo (448623).
- Rivolgiti al tuo ottico di fiducia per inserire lenti graduate adatte alle tue necessità.

# Guanti

## UNISEX – GUANTI



Nero (90)



Viola Deep (42)



Rosso Lava (17)

### Guanti Sea-Doo Choppy 446332 XS, S, M, L, XL, 2XL, 3XL

Guanti Choppy, perfetti per l'utilizzo con Sea-Doo.

- Nylon.
- Guanti con tessuto elasticizzato per la massima libertà di movimento.
- Doppia cucitura nelle aree critiche per una maggiore resistenza.
- Palmo in Nash Clarino<sup>†</sup> con imbottitura da 2 mm e Pro-Grip gommato per una presa sicura.
- Polsini in neoprene stretch.
- Dita presagomate.
- Tasselli in lycra sulle nocche delle dita per massimizzare l'ergonomia.
- Fascetta sul polso con stampa in silicone.



Nero (90)

### Guanti in neoprene 286729 XS, S, M, L, XL, 2XL

Guanti in neoprene da 1,5 mm per clima freddo.

- 90% neoprene, 10% nylon.
- Protezione UV.
- Materiale super stretch per un comfort e una libertà di movimento di livello superiore.
- Stampa gommata antiscivolo sui palmi.
- Dita presagomate.



Teal (74)



Nero (90)



Blu Royal (83)

### Guanti Sea-Doo Choppy Shorty 446333 XS, S, M, L, XL, 2XL, 3XL

Guanti Choppy Shorty, perfetti per l'utilizzo con Sea-Doo.

- Nylon
- Guanti con tessuto elasticizzato per la massima libertà di movimento.
- Doppia cucitura nelle aree critiche per una maggiore resistenza.
- Palmo in Nash Clarino<sup>†</sup> con imbottitura da 2 mm e Pro-Grip gommato per una presa sicura.
- Polsini in neoprene stretch.
- Tasselli in lycra sulle nocche delle dita per massimizzare l'ergonomia.
- Fascetta sul polso con stampa in silicone.

# DIVERTIMENTO AL SOLE

PROTEZIONE DAL SOLE CONFORTEVOLE ED ELEGANTE.



1 (NOVITÀ) Camicia a maniche lunghe per protezione UV  
454670\_12

2 (NOVITÀ) Cappello in paglia Sea-Doo  
454792\_18

3 Occhiali da sole polarizzati galleggianti Sea-Doo Lagoon  
448747\_22

4 Rash guard Signature a maniche corte  
454487\_38

5 (NOVITÀ) Boardshort Classic da 18"  
454658\_89

6 (NOVITÀ) Pantaloncini da jogging in French Terry  
454708\_89

7 Cappellino in rete Sea-Doo  
454687\_74

8 (NOVITÀ) Boardshort Sea-Doo Classic da 6", donna Sea-Doo  
454680\_41

# UN GIORNO IN BARCA

COMFORT SULL'ACQUA E SULLA TERRAFERMA.



UOMO

DONNA

T-shirt e hoodie: [1 454664\\_97](#) [2 454692\\_57](#) [3 454704\\_74](#) [4 454679\\_25](#)

Pantaloni e pantaloncini: [5 454709\\_90](#) [6 454703\\_74](#) Occhiali da sole: [7 448747\\_11](#)

Cappelli e cappellini: [8 454686\\_90](#) [9 454624\\_41](#) [10 454686\\_01](#) Giubbotto antivento: [11 454700\\_77](#) [12 454712\\_26](#)

# Abbigliamento sportivo



## UOMO - ABBIGLIAMENTO SPORTIVO



Nero (90) Verde Army (77)

### Giubboto antivento Sea-Doo 454700 S, M, L, XL, 2XL, 3XL

Giubboto antivento leggero.

- 100% poliestere.
- Impermeabile, antivento e ad asciugatura rapida.
- Cappuccio regolabile e ripiegabile.
- Due tasche esterne per le mani.
- Tasca sul petto.



Nero (90)

### Giubboto con zip Sea-Doo Sunset Tech 454667 S, M, L, XL, 2XL, 3XL

Hoodie tecnico e cerniera a tutta lunghezza.

- 95% poliestere, 5% Spandex.
- 280 g/m<sup>2</sup>.
- Tessuto posteriore spazzolato.
- Finiture antimicrobiche e anti-pilling.
- Cappuccio regolabile.
- 2 tasche per le mani e 1 tasca nascosta sul gomito.
- Logo Sea-Doo a sinistra sul petto.



Avorio (97)

Rosso Lava (17)

### Hoodie Sea-Doo Signature 454664 S, M, L, XL, 2XL, 3XL

Hoodie Sea-Doo comodo.

- 60% cotone, 40% poliestere.
- 280 g/m<sup>2</sup>.
- Vestibilità comoda.
- Costine sui polsini e sull'orlo.
- Tasca a marsupio.
- Logo Sea-Doo anteriore centrale.



Grigio Charcoal (07) Smoke (57) Teal (74)

### Polo a maniche corte Sea-Doo Tech 454750 S, M, L, XL, 2XL, 3XL

Polo casual per utilizzo quotidiano.

- 85% poliestere, 15% Spandex.
- Vestibilità comoda.
- Asciugatura rapida.
- Pattina con 2 bottoni sulla linea del collo.
- Protezione UV - 30 UPF.



Azzurro (81)

Smoke (57)

### **NOVITÀ** Pullover French Terry con cappuccio 454692 S, M, L, XL

Pullover relax French Terry con cappuccio.

- 55% cotone, 45% poliestere.
- Cappuccio regolabile.



Blu Royal (83)

Smoke (57)

### T-Shirt Surf Report 454668 S, M, L, XL, 2XL, 3XL

T-Shirt relax con collo rotondo.

- 100% cotone.
- 160 g/m<sup>2</sup>.
- Colletto rib.
- Grafica quadrata a sinistra sul petto e grafica ondulata sul retro.

UOMO - ABBIGLIAMENTO SPORTIVO



Azzurro (81)

Smoke (57)

**T-shirt Sea-Doo Retro**  
454669 S, M, L, XL, 2XL, 3XL

T-Shirt relax con collo rotondo.

- 100% cotone.
- 160 g/m<sup>2</sup>.
- Colletto rib.
- Grafica Sea-Doo Life a sinistra sul petto e sulla schiena.



Blu (80)

Bianco (01)

**NOVITÀ T-Shirt Ocean View**  
454714 S, M, L, XL, 2XL, 3XL

T-shirt casual per utilizzo quotidiano.

- 100% cotone.



Navy (89)

Bianco (01)

**NOVITÀ Canotta Muscle**  
454711 S, M, L, XL, 2XL

Canotta casual per utilizzo quotidiano.

- 100% cotone.



Bianco (01)

Arancione (12)

Blu Royal (83)

Nero (83)

**T-shirt Sea-Doo Signature**  
454663 S, M, L, XL, 2XL, 3XL

T-Shirt relax con collo rotondo.

- 100% cotone.
- 160 g/m<sup>2</sup>.
- Colletto rib.
- Logo Sea-Doo anteriore al centro del petto.



Nero (90)

Smoke (57)

**NOVITÀ Jogger in French Terry**  
454709 S, M, L, XL, 2XL, 3XL

Jogger in French Terry confortevole per tutto il giorno.

- Vita elastica con cordoncino di regolazione.
- Tasche laterali a filetto + tasca posteriore.
- French Terry leggero ed elastico.
- Polsino elastico.



Smoke (57)

Navy (89)

**NOVITÀ Pantaloncini jogger in French Terry**  
454708 S, M, L, XL, 2XL, 3XL

Pantaloncini da jogging in French Terry confortevoli tutto il giorno.

- Vita elastica con cordoncino di regolazione.
- Tasche laterali a filetto + tasca posteriore.
- French Terry leggero ed elastico.
- Polsino elastico.
- Cucitura esterna: 50,8 cm.



Smoke (57)

Marrone (04)

**Pantaloncini cargo Adventure**  
454661 S, M, L, XL, 2XL, 3XL

Pantaloncini cargo funzionali e confortevoli.

- 92% nylon, 8% spandex.
- Cucitura esterna: 50,8 cm.
- Gamba dritta.
- Trattamento idrorepellente (Teflon 3M).
- Tessuto traspirante.
- Protezione UV – 50 UPF.
- Vita interna elasticizzata con cordoncino interno ed esterno.
- 2 tasche per le mani, 2 tasche cargo e 2 tasche posteriori con chiusura Velcro.



Nero (90)

Navy (89)

Verde Army (77)

**NOVITÀ Walkshort Sea da 20"**  
454662 S, M, L, XL, 2XL, 3XL

Walkshort elasticizzato con più tasche

- 77% poliestere, 16% cotone.
- Cucitura esterna: 50,8 cm.
- Rivestimento idrorepellente.
- Protezione UV – 50 UPF.
- Chiusura con bottoni e zip.
- 2 tasche per le mani, 1 tasca a filetto e 1 tasca impermeabile posteriori.
- Anello portachiavi posteriore.



Verde Army (77)

Nero (90) Blu (80)

**NOVITÀ Boardshort Sea-Doo Classic da 20", donna**  
454671 S, M, L, XL, 2XL, 3XL

Boardshort con cucitura esterna da 20".

- 90% poliestere, 10% Spandex.
- Cucitura esterna: 50,8 cm.
- Rivestimento idrorepellente.
- Protezione UV – 40 UPF.
- Chiusura anteriore con lacci.
- 2 tasche per le mani e 1 tasca posteriore con zip.
- Anello portachiavi posteriore.

**DONNA – ABBIGLIAMENTO SPORTIVO**



Navy (89)

Giallo alta visibilità (26)

**NOVITÀ Boardshort Classic da 18"**  
454658 S, M, L, XL, 2XL, 3XL

Boardshort Classic da 18" morbidi per le avventure di tutti i giorni.

- 90% poliestere, 10% Spandex.
- Protezione UV – 40 UPF.
- Stretch a quattro vie.
- Asciugatura rapida.
- Cordoncino elastico in vita.
- Tasche laterali.
- Tasca con zip sul retro con anello portachiavi.
- Morbida stampa Sea-Doo in plastisol.



Giallo alta visibilità (26)

Viola (41)

**Giubbotto antivento, donna**  
454712 XS, S, M, L, XL, 2XL

Giubbotto antivento, donna.

- 100% poliestere.
- Impermeabile, antivento e ad asciugatura rapida.
- Protezione UV – 40 UPF.
- Cappuccio regolabile e ripiegabile.
- Due tasche esterne per le mani.
- Elementi riflettenti.



Bianco (01)

Lilla (25)

**Hoodie Sea-Doo, donna**  
454679 XS, S, M, L, XL, 2XL

Pullover hoodie Sea-Doo comodo.

- 60% cotone, 40% poliestere.
- Costine sui polsini e sull'orlo.
- Tasca a marsupio.
- Logo Sea-Doo posteriore centrale e sui polsini.



**DONNA – ABBIGLIAMENTO SPORTIVO**



Nero (90)

Lilla (25)

**Canotta Racerback, donna**  
**454701** XS, S, M, L, XL, 2XL

Canotta Racerback da donna, con vestibilità comoda.

- 77% poliestere, 18% Tencel, 5% spandex.
- Tessuto traspirante, leggero e comodo.
- Antiumidità e ad asciugatura rapida.
- Vestibilità comoda.
- Maggiore lunghezza sul retro.



Teal (74)

Viola (41)

**NOVITÀ Crew Terry, donna**  
**454704** XS, S, M, L, XL, 2XL

Maglietta crew ultra morbida per le avventure di tutti i giorni.

- 60% poliestere, 40% rayon.
- 210 g/m<sup>2</sup>.
- Vestibilità normale.
- Asciugatura rapida.
- Polsino e orlo inferiore a costine.
- Logo Ski-Doo ricamato ricamato sull'avambraccio.



Ice (38)

Navy (89)

Smoke (57)

**NOVITÀ T-Shirt Sunset, donna**  
**454681** XS, S, M, L, XL, 2XL

T-Shirt casual da donna per il tuo look quotidiano.

- 95% cotone, 5% spandex.
- 180 g/m<sup>2</sup>.
- Colletto rib.
- Grafica sul retro.
- Logo Sea-Doo sul petto.



Teal (74)

Viola (41)

**NOVITÀ Terry Shorty, donna**  
**454703** XS, S, M, L, XL, 2XL

Pantaloncini ultra morbidi per le avventure di tutti i giorni.

- 60% poliestere, 40% rayon.
- 210 g/m<sup>2</sup>.
- Vestibilità normale.
- Asciugatura rapida.
- Logo Ski-Doo ricamato sulla parte inferiore della gamba.



Rosso Lava (17)

Blu Royal (83)

Bianco (01)

**T-shirt Sea-Doo Signature, donna**  
**454678** XS, S, M, L, XL, 2XL

T-Shirt femminile aderente con scollo rotondo.

- 95% cotone, 5% spandex.
- 180 g/m<sup>2</sup>.
- Colletto rib.
- Logo Sea-Doo anteriore centrale.



Nero (90)

Blu Royal (83)

Viola (41)

**NOVITÀ BoardshortClassicSea-Doo da 6", donna**  
**454680** XS, S, M, L, XL, 2XL

Boardshort.

- 90% poliestere, 10% Spandex.
- Stretch a quattro vie.
- Protezione UV – 40 UPF.
- Laccio interno per regolazione.
- Asciugatura rapida.
- Impermeabile.

BAMBINI E BAMBINE/TEENAGER – ABBIGLIAMENTO SPORTIVO



Turchese (Aqua) (76) Blu Royal (83)

**NOVITÀ** Cappellino a rete, giovani  
454677 Taglia unica

Cappellino a rete per giovani.

- 100% cotone.
- Cinghietto posteriore per regolazione.
- Ricamo Sea-Doo 3D a sbuffo anteriore.



Rosso Lava (17) Bianco (01)

**T-shirt Sea-Doo, giovani**  
454684 3-4, 5-6, 7-8, 10-12, 14-16

T-shirt casual Sea-Doo, giovani.

- 100% cotone.
- 160 g/m<sup>2</sup>.
- Colletto con collo a costine.
- Logo Sea-Doo Life anteriore centrale.



Blu Royal (83)

**NOVITÀ** Hoodie Sea-Doo con zip,  
giovani

454685 3-4, 5-6, 7-8, 10-12, 14-16

Hoodie Sea-Doo con zip, giovani.

- 60% cotone, 40% poliestere.
- 280 g/m<sup>2</sup>.
- Costine sui polsini e sull'orlo inferiore.
- Grafica sul retro.
- Logo Sea-Doo frontale.



Blu Royal (83)

Lilla (25)

**NOVITÀ** Rash guard a maniche  
lunghe, giovani

454676 3-4, 5-6, 7-8, 10-12, 14-16

Rash guard giovani con protezione UV ideale per mantenere bambini e bambine sicuri e comodi.

- 87% poliestere, 13% Spandex.
- 210 g/m<sup>2</sup>.
- Vestibilità comoda.
- Protezione UV – 50 UPF.
- Maniche raglan.
- Logo Sea-Doo frontale.



# Prodotti ricreativi e in licenza



## Cime per tubolari trainabili B104860000 B104770000

- Polietilene tinto in massa e resistente al sole per proteggere dai raggi UV.
- Anelli su entrambe le estremità.
- Si ripone comodamente nella maniglia in fettuccia dotata di occhiello per essere appesa alla parete.

### B104860000

- Cima da 18,3 m per tubolare monoposto.
- Resistenza a trazione di 680 kg.

### B104770000

- Cima da 18,3 m per tubolare trainabile da 2 a 4 occupanti.
- Resistenza a trazione di 1860 kg.



## Tubolare triangolare Sea-Doo monoposto (122 x 127 cm)

B106670000 (USA)  
B107210076 (UE)

- Progettato per un occupante.
- Design Sit-in.
- Vescica in robusto PVC calibro 24 con copertura parziale in nylon 420 denari per impieghi gravosi.
- Manici in schiuma a doppia fettuccia con protezioni per le nocche per evitare sfregamenti.
- Bocchette di scarico autosvuotanti.
- Sistema di traino rinforzato.
- Gancio di traino ad attacco rapido.
- Coperchio valvola imbottito.
- Kit di riparazione per forature.
- Valvola Boston per la vescica e normale valvola per l'aria sul pavimento.
- Diametro: 122 x 127 cm quando gonfiato.



## Materassino galleggiante B104300000

- Materassino galleggiante morbido, confortevole e facile da pulire.
- 100% schiuma vinilica NBR a cellule chiuse da 3,8 cm.
- Progettato per il massimo comfort, con una superficie increspata divertente e rinfrescante.



## Laccio di ricambio per la caviglia B107340090

- Laccio di ricambio per la caviglia per paddle board Sea-Doo gonfiabili.
- Adatto alle paddle board Sea-Doo (B106660000, B107240076)



## Tubolare a pedana Sea-Doo per due occupanti (175 x 183 cm)

B107110000 (USA)  
B107220010 (UE)

- Progettato per un massimo di due occupanti e per utilizzo in posizione sdraiata.
- Vescica in robusto PVC calibro 26 con copertura completamente in nylon da 420 denari per impieghi gravosi.
- Manici in morbida schiuma a doppia fettuccia con protezioni per le nocche per impedire sfregamenti.
- Cuscinetto confortevole in schiuma.
- 1 bocchetta di scarico autosvuotante.
- Sistema di traino rinforzato.
- Gancio di traino ad attacco rapido.
- Coperchio valvola imbottito.
- Kit di riparazione per forature.
- Valvola Boston.
- Dimensioni: 175 x 183 cm quando gonfiato.



## Paddle board Sea-Doo gonfiabile per utilizzo in piedi, 350 cm B106660000 (USA) / B107240076 (UE)

- Gonfiabile, leggero e facile da trasportare.
- Tessuto in PVC con cuciture a goccia e cuscinetto in EVA anti-scivolo per i piedi.
- Può essere arrotolato in un formato contenuto e trasportato in uno zaino.
- Il kit comprende: paddle board, pagaia, zaino con ruote, 3 pinne, laccio per i piedi, kit di riparazione e pompa a mano a doppia azione.
- Massimo peso consentito: 130 kg.
- Dimensioni: Lungh. 3,5 m x Largh. 88 cm x Alt. 15 cm.



## Tubolare Sit-on-Top Sea-Doo per tre occupanti (2 m x 2,23 m)

B107120000 (USA)  
B107230076 (UE)

- Progettato per un massimo di tre persone sedute con la schiena appoggiata allo schienale.
- Struttura con vescica in PVC di grosso calibro e robusta copertura interamente in nylon con scarico autosvuotante.
- Include un'area in schiuma morbida per sedersi e cuscinetto di protezione in schiuma per le nocche per evitare sfregamenti.
- Sistema di traino rinforzato a 4 punti.
- Gancio di traino ad attacco rapido.
- Coperchio valvola imbottito.
- Kit di riparazione per forature.
- 2 valvole Boston.
- Dimensioni: 2 x 2,23 m quando gonfiato.


PRODOTTI RICREATIVI E IN LICENZA



**NOVITÀ** Asciugamano ad asciugatura rapida Topo di Slowtide<sup>†</sup>

B107440077

- Realizzato con materiali riciclati al 100%
- Altamente assorbente, a rapida asciugatura, anti-sabbia
- Compatto e ultra-leggero
- Stampa fronte/retro
- Anello per appendere
- Design sostenibile



**NOVITÀ** Asciugamano ad asciugatura rapida Abstract di Slowtide<sup>†</sup>

B107450041

- Realizzato con materiali riciclati al 100%
- Altamente assorbente, a rapida asciugatura, anti-sabbia
- Compatto e ultra-leggero
- Stampa fronte/retro
- Anello per appendere
- Design sostenibile



**NOVITÀ** Asciugamano da spiaggia Sea-Doo Medusa di Slowtide<sup>†</sup>

B107460089

- Morbidissimo e assorbente, 100% cotone
- Materiale premium che aiuta a prevenire lo sbiadimento.
- Stampa su un solo lato
- Leggero
- Anello per appendere



**NOVITÀ** Telo da spiaggia Sea-Doo Ripples di Slowtide<sup>†</sup>

B107470080

- Telo a trama turca in cotone 100%
- Grandi dimensioni
- Ultra-leggero
- Design tessuto
- Frange sugli orli





Design a maniche corte per semplice cambio

Cappuccio a doppio strato

Cordoncini e bottoni automatici per una vestibilità confortevole

Tasca a marsupio e slot di accesso interni



**NOVITÀ** Poncho ad asciugatura rapida, per cambio, Sea-Doo Depths di Slowtide<sup>†</sup>  
B107427274 S/M

B107427374 L/XL

- Realizzato con materiali riciclati al 100%
- Altamente assorbente, a rapida asciugatura e anti-sabbia
- Permette di entrare e uscire dalla muta o dal costume da bagno in modo facile, comodo e al caldo
- Stampa fronte/retro
- Tasca a marsupio
- Apertura di accesso interna nascosta
- Cappuccio a doppio strato
- Abbottonatura anteriore a pressione con cordoncini
- Design a manica corta per cambio facile



**NOVITÀ** Poncho Sea-Doo Xtra Warm per cambio di Slowtide<sup>†</sup>  
B107427274 S/M

B107427374 L/XL

- Ultra morbido e assorbente
- Permette di entrare e uscire dalla muta o dal costume da bagno in modo facile, comodo e al caldo
- Design tessuto
- Tasca a marsupio
- Apertura di accesso interna nascosta
- Cappuccio a doppio strato
- Abbottonatura anteriore a pressione con cordoncini
- Design a manica corta per cambio facile



**Pagaia di ricambio**

B107370080 - Blu

- Pagaia di ricambio per paddle board Sea-Doo gonfiabile per utilizzo in piedi, 350 cm (B106660000, B107240076)



**Valvola di ricambio e chiave**

B107400009

- Valvola di ricambio e chiave per paddle board Sea-Doo gonfiabili (B106660000, B107240076)



**Pinna di ricambio**

B107350090

- Pinna di ricambio per paddle board Sea-Doo gonfiabili
- Adatto alle paddle board Sea-Doo (B106660000, B107240076)



**Pompa manuale di ricambio**

B107380090

- Pompa manuale di ricambio per gonfiare le paddle board Sea-Doo (B106660000, B107240076)



**Zaino di ricambio per il trasporto**

B107390009

- Zaino di ricambio con ruote per il trasporto di paddle board Sea-Doo gonfiabili (B106660000, B107240076)



**Valvola Boston di ricambio**

B107410090

- Adatta ai tubolari trainabili Sea-Doo

# Schema delle taglie

## COME MISURARE

Per ottenere i migliori risultati, è consigliabile farsi aiutare da un'altra persona per prendere le misure. Indossa solo un costume o la biancheria intima per prendere le misure. Il metro da sarto deve aderire al corpo, ma non essere eccessivamente stretto ad esso. Nel caso in cui la misura dovesse rientrare tra due taglie, ordina la taglia più grande.

### Torace

Effettuare la misurazione sotto le braccia, attorno alla circonferenza maggiore del petto.

### Vita

Effettuare la misura alla vita, nel punto più stretto.

### Fianchi

Stando in piedi a gambe unite, misurare attorno alla circonferenza massima dei fianchi, tenendo il metro da sarto perfettamente orizzontale.

### Lunghezza braccio

Lasciare le braccia distese sui fianchi, leggermente piegate. Misurare la distanza tra il centro del collo (posteriormente) e il polso, passando lungo tutto il braccio.

### Interno gamba

Senza scarpe, dal cavallo a terra.

### A quale taglia corrisponde ciascun codice?

- 1 Trova la tua taglia.
- 2 Il codice corrispondente è IL CODICE da utilizzare per completare il numero di parte nell'ordine.  
Esempio: 440227\_90 Taglia: M = codice "06", pertanto 4402270690

#### Abbigliamento

Taglia	Codice	Taglia	Codice	Taglia	Codice
TAGLIA UNICA	00	2XL	14	5	24
		3XL	16	6	25
2XS	01	4XL	18	7	27
XS	02	XS/S	90	8	28
S	04	S/M	72	9	29
M	06	L/XL	73	10	30
L	09	2XL/3XL	74	11	31
XL	12			12	32
				13	33

#### Calzature

## MUTE, RASH GUARD CON VESTIBILITÀ ATLETICA E PANTALONCINI IN NEOPRENE

### Uomo

Taglie	XS	S	M	L	XL	2XL	3XL
Torace (cm)	86,4-96,5	96,5-101,6	96,5-106,7	101,6-111,8	106,7-116,8	111,8-121,9	116,8-127,0
Vita (cm)	71,12-81,3	76,2-86,4	81,3-91,4	86,4-96,5	96,5-101,6	96,5-106,7	101,6-111,8
Fianchi (cm)	86,4-96,5	96,5-101,6	96,5-106,7	101,6-111,8	106,7-116,8	111,8-121,9	116,8-127,0
Altezza (m)	1,63-1,68	1,65-1,70	1,73-1,83	1,75-1,85	1,85-1,91	1,88-1,93	1,91-1,96
Peso (kg)	49,9-72,6	54,4-77,1	59,0-81,6	68,0-90,7	77,1-99,8	86,2-108,9	95,2-122,5

### Donna

Taglie	XS	S	M	L	XL	2XL
Torace (cm)	81,3-88,9	86,4-94,0	91,4-99,1	96,5-104,1	101,6-109,2	106,7-114,3
Vita (cm)	61,0-66,0	66,0-71,1	71,1-76,2	76,2-81,3	81,3-86,4	86,4-91,4
Fianchi (cm)	86,4-91,4	91,4-96,5	96,5-101,6	101,6-106,7	106,7-111,8	111,8-116,8
Altezza (m)	1,57-1,63	1,60-1,65	1,65-1,70	1,68-1,73	1,70-1,75	1,75-1,85
Peso (kg)	40,8-63,5	45,4-68,0	49,9-72,6	59,0-81,6	68,0-90,7	77,1-99,8

## GIUBBOTTO RIDING, RASH GUARD E ABBIGLIAMENTO SPORTIVO VESTIBILITÀ COMODA

### Uomo - Regolare 1,70-1,83 m

Taglie	XS	S	M	L	XL	2XL	3XL	4XL	5XL
Torace (cm)	83,4-88,9	88,9-96,5	96,5-104,1	104,1-114,3	114,3-124,5	124,5-134,6	134,6-144,8	144,8-154,9	154,9-165,1
Vita (cm)	68,6-73,7	73,7-81,3	81,3-88,9	88,9-99,1	99,1-109,2	109,2-121,9	121,9-132,1	132,1-144,8	144,8-154,9
Fianchi (seduta) (cm)	83,4-88,9	88,9-96,5	96,5-104,1	104,1-114,3	114,3-124,5	124,5-134,6	134,6-144,8	144,8-154,9	154,9-165,1
Lunghezza braccio (cm)	76,2	78,7	81,3	83,8	86,4	88,9	88,9	73,7	73,7
Interno gamba (cm)	78,7	80,0	81,3	81,3	81,3	81,3	81,3	81,3	81,3

### Donna - Regolare 1,60-1,73 m

Taglie	XS	S	M	L	XL	2XL	3XL	4XL	5XL
Torace (cm)	81,3-88,9	88,9-94,0	94,0-101,6	101,6-109,2	109,2-119,4	119,4-129,5	129,5-139,7	139,7-149,9	149,9-160,0
Vita (cm)	66,0-73,7	73,7-78,7	78,7-86,4	86,4-94,0	94,0-106,7	106,7-116,8	116,8-129,5	129,5-139,7	139,7-152,4
Fianchi (seduta) (cm)	88,9-96,5	96,5-101,6	101,6-109,2	109,2-116,8	116,8-127,0	127,0-137,2	137,2-147,3	147,3-157,5	157,5-167,6
Lunghezza braccio (cm)	73,7	76,2	76,2	78,7	78,7	81,3	81,3	83,8	83,8
Interno gamba (cm)	76,2	76,2	76,2	76,2	76,2	76,2	76,2	76,2	76,2

## DISPOSITIVO INDIVIDUALE DI GALLEGGIAMENTO (PFD)

### Airflow, Explorer, Freedom, Motion, adulto

Taglie uomo	XS	S	M	L	XL	2XL	3XL	4XL
Conversione per taglie donna	S	M	L	XL	2XL	3XL	4XL	5XL
Torace (cm)	76-83	83-94	94-104	104-114	114-124	124-134	134-144	144-154

\*per la disponibilità delle taglie, fai riferimento al prodotto.

### Navigator, adulto

Taglie	XS	S/M	L/XL	2XL/3XL	4XL/6XL
Torace (cm)	71-81	81-101	101-132	132-152	152-167

### Freedom junior e bambino/a

Taglie	M	L	Taglie	S	M	L
Peso	15-25kg	24-40kg	Peso	0-14kg	13-23kg	22-41kg

### Sandsea bambino/a

## CALZATURE (MISURA DELLA LUNGHEZZA DEL PIEDE)

### Stivaletti e scarpe acquatiche Sea-Doo

Taglie USA, uomo*	5	6	7	8	9	10	11	12	13
Taglie USA, donna	6	7	8	9	10	11	12	13	14
Taglie UE	36 1/2	37 1/2	39	40	41 1/2	42 1/2	44	45 1/2	46 1/2
Lunghezza del piede dal tallone alla punta (pollici)	9	9,2	9,6	10,0	10,4	10,6	11,0	11,2	11,6
Lunghezza del piede dal tallone alla punta (cm)	23,0	23,5	24,5	25,5	26,5	27,0	28,0	28,5	29,5

\*Utilizzare i codici USA per completare il numero di parte dell'ordine.

### Stivaletti e scarpe Sea-Doo in neoprene

Taglie USA, uomo*	5	6	7	8	9	10	11	12	13
Taglie USA, donna	6	7	8	9	10	11	12	13	14
Taglie UE	36	37-38	39	40-41	42	43-44	45	46-47	48
Lunghezza del piede dal tallone alla punta (pollici)	8,8	9,2	9,6	10,0	10,4	10,8	11,2	11,6	12
Lunghezza del piede dal tallone alla punta (cm)	22,5	23,5	24,5	25,5	26,5	27,5	28,5	29,5	30,5

\*Utilizzare i codici USA per completare il numero di parte dell'ordine.

## GUANTI (MISURA DELLA LARGHEZZA DEL PALMO)

Taglie	XS	S	M	L	XL	2XL	3XL
Palmo (cm)	7,6	8,3	8,9	10,2	11,4	81,3	14,0

ESPLORA UN INTERO MONDO DI AVVENTURE CON I NOSTRI PRODOTTI BRP. [BRP.COM](http://BRP.COM)



**ski-doo LYNX SEADOO Can-Am ROTAX ALUMACRAFT Manitou QUINTREX**

---



SEA-DOO.COM

